

ИНСТРУКЦИЯ
Сотрудника Грузоотправителя
по работе в подсистеме учёта объёма снега, утилизируемого на
стационарных снегоплавильных пунктах города Москвы
(ПУОС АСУ ОДС)

Москва
2023

Содержание

1	Начало работы с Подсистемой.....	4
1.1	Вход в Подсистему.....	4
1.2	Профиль пользователя.....	9
1.3	Общие принципы работы с Подсистемой.....	11
1.3.1	Работа с реестрами документов и справочников.....	11
2	Работа со справочниками Подсистемы	23
2.1	Организации.....	24
2.2	Пластиковые карты.....	28
2.3	Транспортные средства.....	30
2.3.1	Загрузка ТС из файла.....	33
2.4	Подразделения Грузоотправителя.....	44
2.4.1	Создание нового подразделения.....	45
2.4.2	Прикрепление карт к подразделению.....	48
2.4.3	Работа со справочником «Подразделения Грузоотправителя».....	54
2.5	Причины завершения рассмотрения ИИП ручным разбором.....	58
2.6	Места получения карт ТС.....	60
2.7	Типы корректировок.....	65
2.8	ССП.....	65
2.9	Органы исполнительной власти (ОИВ).....	67
2.10	Таблица объемов (вместимостей) кузовов.....	68
3	Работа с Реестром Контрактов.....	71
4	Работа с Реестром Договоров на вывоз снега	74
4.1	Создание нового Договора на вывоз снега.....	74
4.2	Добавление и блокировка ТС в действующем Договоре на вывоз снега.....	80
4.2.1	Добавление ТС в действующий Договор на вывоз снега.....	80
4.2.2	Блокировка ТС в действующем Договоре на вывоз снега.....	81
4.3	Работа с Реестром Договоров на вывоз снега.....	83
5	Работа с Заявкой на вывоз снега	86
5.1	Создание Заявки на вывоз снега.....	87

5.2	Перевод заявки в статус «Сформированная»	105
5.3	Прикрепление ТС в Заявке на вывоз снега	109
5.4	Автоматическое загрузка ТС в заявки из файла excel	114
5.5	Перевод заявки в статус «Активная»	123
5.6	Прикрепление карт к ТС	126
5.7	Открепление карт от ТС	134
5.8	Закрытие заявки	138
6	Работа с Реестром Заявок на вывоз снега	141
6.1	Механизм фильтрации по полям Реестра Заявок на вывоз снега	141
6.2	Выгрузка Реестра Заявок на вывоз снега в отчёт в формате xlsx	143
7	Работа с Реестром ИП	147
8	Работа с Реестром Электронных Документов	152
9	Работа с Реестром Квитанций	157
10	Работа с Реестром запросов на корректировку	163
11	Работа с Реестром Корректировок	165
12	Работа с Инцидентами	169
12.1	Нарушения на ССП	169
12.2	Работы на ССП	173
13	Работа с Отчётами	177
13.1	Посещение ТС ССП	177
13.2	Посещение ТС ССП с объёмами вывоза снега	179
13.3	Объёмы вывоза снега	181
13.4	Перевозки за период	182
14	Аварийные ситуации	186
14.1	Ошибка доступа в ПУОС	186
14.2	Ошибки в программе	186
14.3	Ошибки при вводе некорректных данных	186

1 Начало работы с Подсистемой

1.1 Вход в Подсистему

Для входа в Подсистему необходимо перейти по ссылке <https://puos.mos.ru/ui/Login>, заполнить логин и пароль, нажать кнопку «Вход» (Рисунок 1 - Вход в Подсистему).

В случае, если логин и пароль отсутствуют, необходимо отправить запрос о добавлении нового пользователя в Подсистему на адрес эл. почты puos_support@it.mos.ru (Рисунок 1 - Вход в Подсистему). В запросе необходимо указать ФИО нового пользователя, Организацию, Роль пользователя, Должность, Телефон, Адрес эл. почты. В ответном письме на запрос будут отправлены логин и пароль нового пользователя для входа в Подсистему.

В случае, если при нажатии кнопки «Вход» вышла ошибка «Неверный логин или пароль. Проверьте введенные данные.» (Рисунок 2 - Сообщение при неправильном вводе логина или пароля), необходимо еще раз проверить правильность ввода логина и пароля и нажать кнопку «Вход». В случае, если ошибка повторяется, необходимо позвонить в Службу технической поддержки (СТП) по телефону **+7 (499) 648-77-20** или написать сообщение через портал поддержки участников процесса уборки снега в г. Москва по адресу <https://snowmeter.ru>, указанному на стартовой странице (Рисунок 1 - Вход в Подсистему).

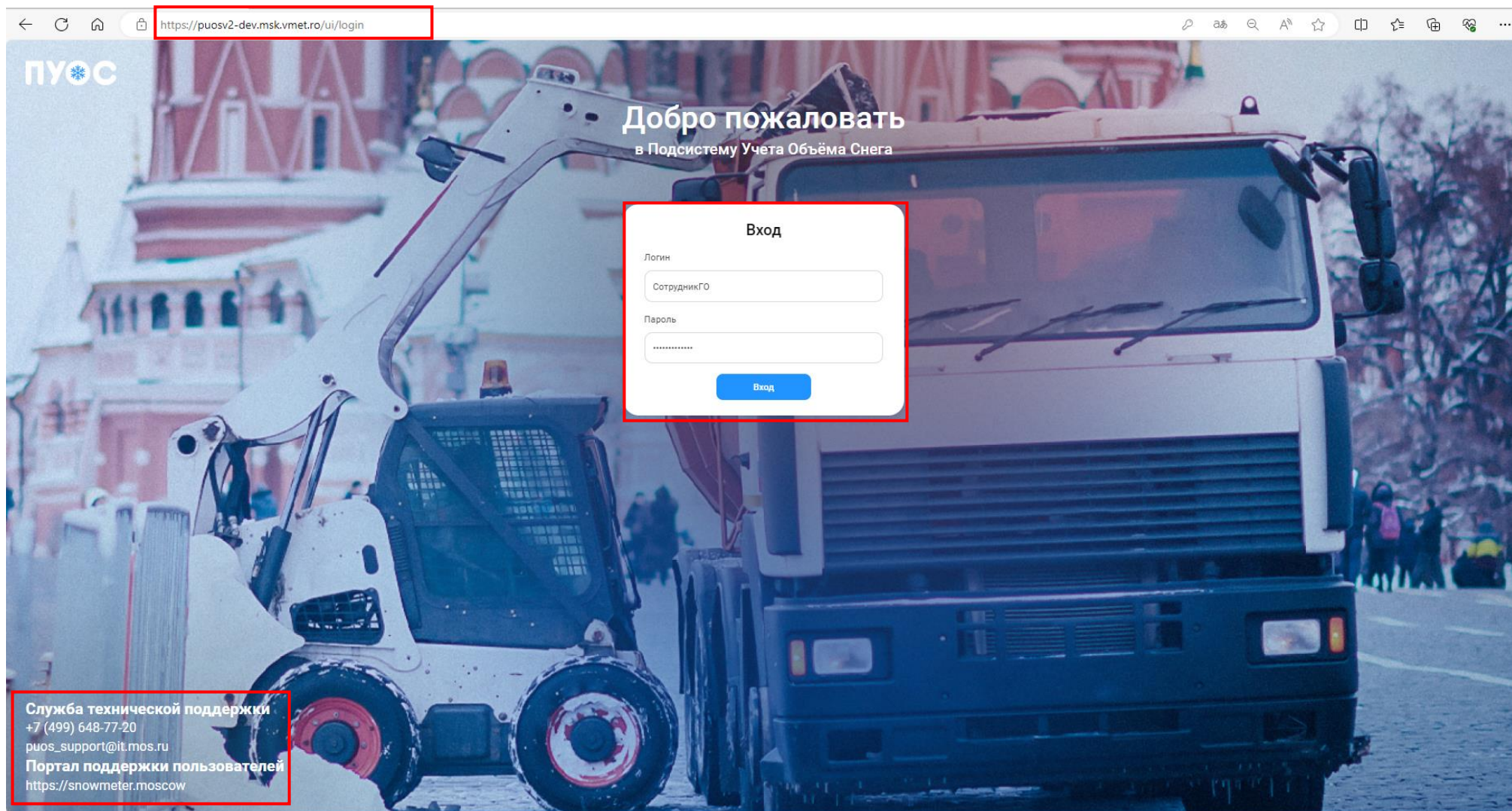


Рисунок 1 - Вход в Подсистему

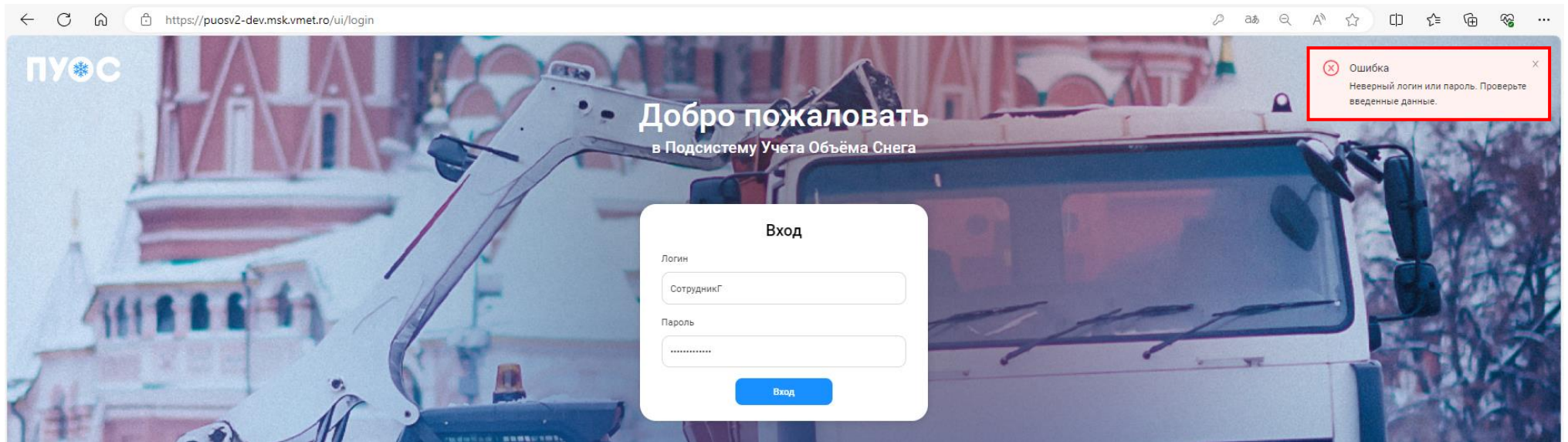


Рисунок 2 - Сообщение при неправильном вводе логина или пароля

Главная страница ПУОС АСУ ОДС для ЛК Грузоотправителя (роль «Сотрудник Грузоотправителя») представлена на рисунке (Рисунок 3 - Экранная форма главной страницы для ЛК Грузоотправителя (роль «Сотрудник Грузоотправителя»)).

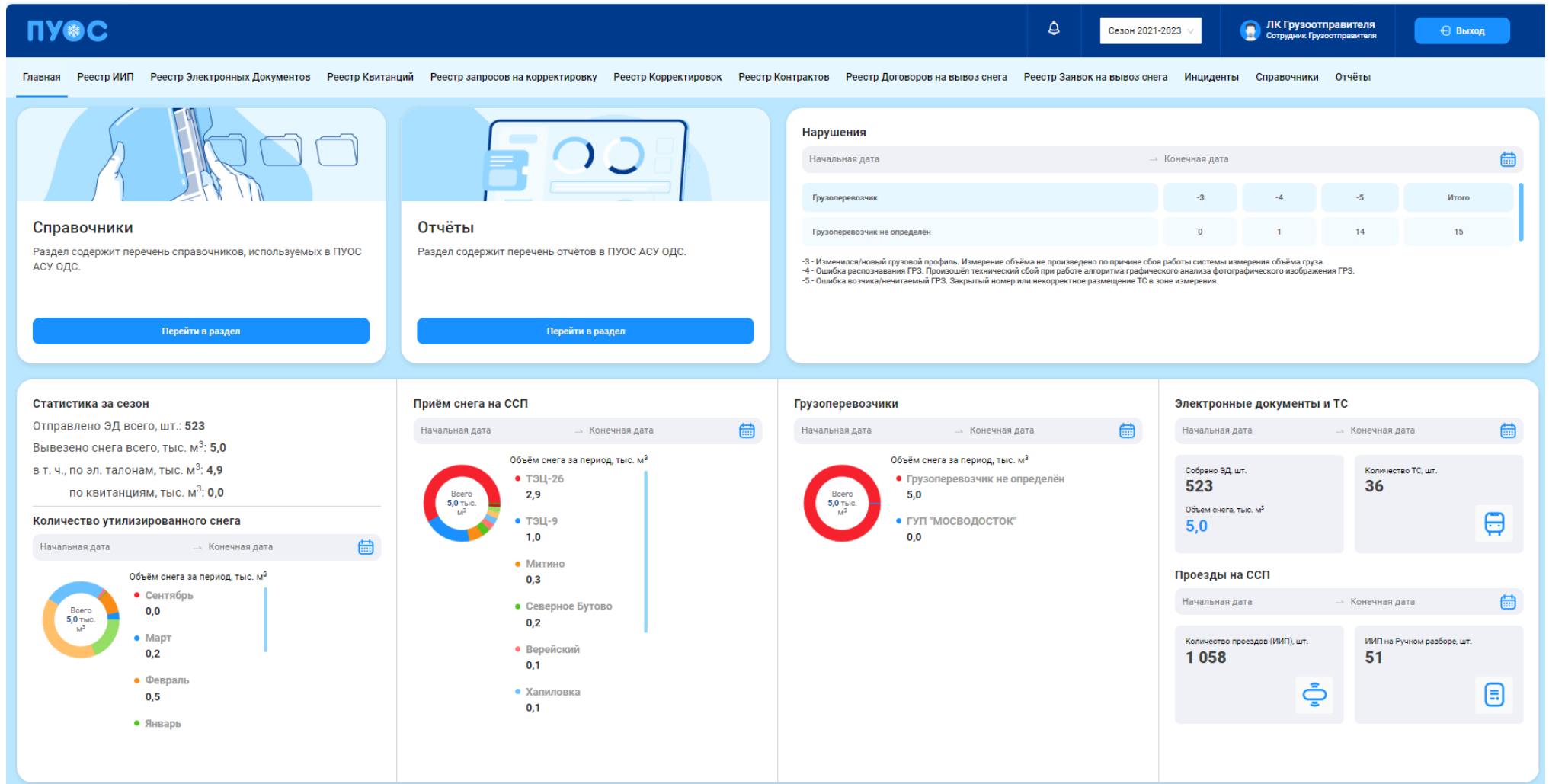


Рисунок 3 - Экранная форма главной страницы для ЛК Грузоотправителя (роль «Сотрудник Грузоотправителя»)

На экранной форме главной страницы для ЛК Грузоотправителя (роль «Сотрудник Грузоотправителя») представлены данные статистики в форме круговых диаграмм:

- Приём снега на ССП с возможностью задания периода;

- Грузоперевозчики с возможностью задания периода;
- Количество утилизируемого снега с возможностью задания периода;

таблицы электронных документов и ТС с возможностью задания периода, в т.ч.:

- Собрано ЭД, шт.;
- Объём снега, тыс. м³;
- Количество ТС, шт.;

таблицы проездов на ССП с возможностью задания периода, в т.ч.:

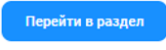
- Количество проездов (ИИП), шт.;
- ИИП на ручном разборе, шт.

и таблица с нарушениями с возможностью задания периода.

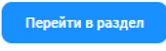
Дополнительно выводится статистика за текущий сезон (без возможности задания периода):

- Отправлено ЭД всего, шт.;
- Вывезено снега всего, тыс. м³;
 - в т. ч., по эл. талонам, тыс. м³;
 - по квитанциям, тыс. м³.

Виджет «Справочники» позволяет нажатием на кнопку:

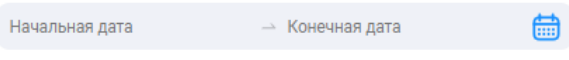
-  выполнить переход в раздел справочников, используемых в ПУОС АСУ ОДС (п.2).

Виджет «Отчёты» позволяет нажатием на кнопку:

-  выполнить переход в раздел «Отчёты» в ПУОС АСУ ОДС (п.11).

В верхней части экрана расположен фильтр  для выбора сезона, Работа с фильтром описана в п 1.3.1.1.

При задании пользователем периода, за который ему необходима статистика, группировка данных главной страницы проводится на основании выбранного периода.

Работа с фильтрами  для задания периода описана в п. 1.3.1.6.

1.2 Профиль пользователя

Для того, чтобы открыть профиль пользователя, необходимо нажать на иконку пользователя (Рисунок 4 – Кнопка вызова формы профиля пользователя), после чего откроется форма «Профиль пользователя» (Рисунок 5 – Профиль пользователя). На данной странице необходимо проверить личные учетные данные: ФИО, Роль, Организацию, Должность, Телефон, Адрес эл. почты. В случае, если в учетных данных допущена ошибка, необходимо сообщить об этом в Службу технической поддержки по телефону, либо по эл. почте, указанным на форме «Профиль пользователя» (Рисунок 5 – Профиль пользователя).

На форме «Профиль пользователя» доступна функция смены пароля. Для этого нажатием на кнопку [Изменить пароль](#) открыть форму «Изменение пароля», где необходимо ввести старый пароль, новый пароль, подтверждение нового пароля и нажать кнопку «Сменить» (Рисунок 6 – Смена пароля), после чего пароль пользователя будет изменен. Следовательно, при повторном входе в Подсистему (Рисунок 1 - Вход в Подсистему) будет необходимо ввести новый пароль пользователя.



Рисунок 4 – Кнопка вызова формы профиля пользователя

Профиль пользователя СотрудникГО ✕

* ФИО:

Логин:

Роль:

Организация:

Метаинформация:

Должность:

Телефон:

Адрес эл. почты:

Служба технической поддержки
+7 (499) 648-77-20
pios_support@it.mos.ru

Портал поддержки пользователей
<https://snowmeter.moscow>

Сезон 2021-2023 ЛК Грузоотправителя Выход

Реестр Квитанций | Реестр запросов на корректировку | Реестр Корректировок | Реестр Контрактов | Реестр Договоров на вывоз снега | Реестр Заявок на вывоз снега | Инциденты | Справочники | Отчёты

Файлы

Материалы в ПУОС

Отчёты

Раздел содержит перечень отчётов в ПУОС АСУ ОДС.

Нарушения

Начальная дата → Конечная дата

Грузоперевозчик	-3	-4	-5	Итого
Грузоперевозчик не определён	0	1	14	15

-3 - Изменился/новый грузовой профиль. Измерение объёма не произведено по причине сбоя работы системы измерения объёма груза.
-4 - Ошибка распознавания ГРЗ. Произошёл технический сбой при работе алгоритма графического анализа фотографического изображения ГРЗ.
-5 - Ошибка водителя/нечитаемый ГРЗ. Закрытый номер или некорректное размещение ТС в зоне измерения.

Приём снега на ССП

Начальная дата → Конечная дата

Объём снега за период, тыс. м³

Всего 5,0 тыс. м³

- ТЭЦ-26: 2,9
- ТЭЦ-9: 1,0
- Митино: 0,3
- Северное Бутово: 0,2
- Верейский: 0,1
- Халиловка: 0,1

Грузоперевозчики

Начальная дата → Конечная дата

Объём снега за период, тыс. м³

Всего 5,0 тыс. м³

- Грузоперевозчик не определён: 5,0
- ГУП "мосводосток": 0,0

Электронные документы и ТС

Начальная дата → Конечная дата

Собрано ЭД, шт. **523**

Количество ТС, шт. **36**

Объём снега, тыс. м³ **5,0**

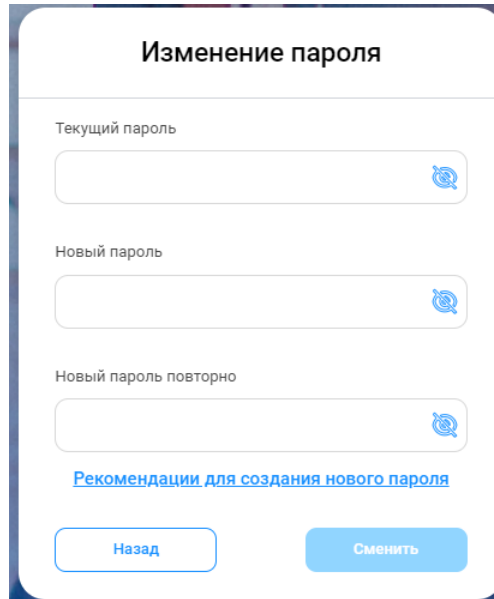
Проезды на ССП

Начальная дата → Конечная дата

Количество проездов (ИИП), шт. **1 058**

ИИП на Ручном разборе, шт. **51**

Рисунок 5 – Профиль пользователя



Изменение пароля

Текущий пароль

Новый пароль

Новый пароль повторно

[Рекомендации для создания нового пароля](#)

Назад Сменить

Рисунок 6 – Смена пароля

1.3 Общие принципы работы с Подсистемой

1.3.1 Работа с реестрами документов и справочников

Для удобства работы с реестрами справочников и документов предусмотрены следующие функции.

1.3.1.1 Механизм фильтрации

Используется для установки необходимых отборов (фильтров) по основным полям реестров, для целей формирования и выгрузки отчетов в формате *xlsx*, для быстрого поиска нужной информации по ИИП, ЭД, Договорам на вывоз снега, Контрактам, Заявкам на вывоз снега и т.д. Поля фильтрации представлены в верхней части реестров документов или справочников (Рисунок 7 – Фильтры раздела «Реестр ИИП»). Состав полей фильтрации является уникальным для каждого реестра и зависит от состава полей реестров справочников и документов.

Рисунок 7 – Фильтры раздела «Реестр ИИП»

Кнопка «Сбросить фильтры» находится во всех реестрах справочников и документов, в которых реализован механизм фильтрации. Используется для сброса (удаления) всех установленных значений фильтров в полях фильтрации (Рисунок 8 – Кнопка сброса фильтров).

Номер договора	Грузоперевозчик	Дата начала действия	Дата окончания действия	Дата заключения
nbnbnb	Тестовая организация №1	08.09.2023	10.09.2023	07.09.2023
Договор Горбунов	ГУП "МОСВОДОСТОК"	05.09.2023	30.09.2027	05.09.2023
Каляки Маляки	ГУП "МОСВОДОСТОК"	23.05.2023	24.05.2023	23.05.2023

Рисунок 8 – Кнопка сброса фильтров

1.3.1.1 Навигация по страницам реестра

В каждом реестре реализована функция навигации по страницам реестра с возможностью быстрого перехода по кнопкам с номером страницы либо с указанием номера страницы в поле «Перейти» с указанием общего количества строк в реестре в поле «Нашлось XXXX ...» (Рисунок 9 – Навигация по страницам реестра).

ПУОС

Сезон 2021-2023

ЛК Грузовладельца
Сотрудник Грузоттравителя

Выход

Главная Реестр ИИП Реестр Электронных Документов Реестр Квитанций Реестр запросов на корректировку Реестр Корректировок Реестр Контрактов Реестр Договоров на вывоз снега Реестр Заявок на вывоз снега Инциденты Справочники Отчёты

Начальная дата → Конечная дата Статус обработки ИИП Статус целостности ИИП Номер карты Номер ГРЗ

От До Объем снега Направление Название МОУ Название ССП Грузополучатель

Грузоперевозчик Номер ИИП Номер заявки Статус измерения груза Запуск процесса измерения

Обновить данные Сформировать отчёт

Нашлось 1 058 ИИП

1-20 из 1058 < 1 2 3 4 5 ... 53 > 20 / стр. Перейти

Дата создания	Статус обработки	Статус целостности	Номер ИИП	Номер карты	Номер заявки	МОУ	Название ССП	Грузополучатель	Грузоперевозчик	ГРЗ ТС	Направление	Объем снега	Статус измерения	Запуск процесса измерения
07.09.2023, 10:05:27	Собран в ЭД	Корректный	123/07/09/23/Test606	222,024	220496	123	Виллойская	ГУП "МОСВОДОСТОК"	ГУП "МОСВОДОСТОК"	T333ET159	Выезд	2.2	0	МП
07.09.2023, 10:03:27	Ручной разбор	Корректный	123/07/09/23/Test591	222,023	220490	123	Виллойская	ГУП "МОСВОДОСТОК"	ГУП "МОСВОДОСТОК"	T222ET159	Выезд	1.2	0	МП
07.09.2023, 10:02:00	Ручной разбор	Корректный	123/07/09/23/Test590	222,023	220490	123	Виллойская	ГУП "МОСВОДОСТОК"	ГУП "МОСВОДОСТОК"	T222ET159	Выезд	9.2	0	МП
07.09.2023, 10:02:00	Собран в ЭД	Корректный	123/07/09/23/Test605	222,024	220496	123	Виллойская	ГУП "МОСВОДОСТОК"	ГУП "МОСВОДОСТОК"	T333ET159	Выезд	12.2	0	МП
25.11.2022, 10:58:10	Ручной разбор	Корректный	111111	169,2110		194	Шелепихинский	!!!!!!	Жилищник ЗелАО	P940P0799	Выезд	0.1	0	Карта
25.11.2022, 10:58:10	Ручной разбор	Корректный	111111	169,2110		194	Шелепихинский	!!!!!!	Жилищник ЗелАО	P940P0799	Выезд	0.1	0	Карта
25.11.2022, 10:58:10	Повторный проезд	Корректный	FFF5	169,10203		194	Шелепихинский	АО "МОСВОДОКАНАЛ"		P940P0799	Выезд	0.1	0	Карта
25.11.2022, 10:58:10	Повторный проезд	Корректный	FFF5	169,10203		194	Шелепихинский	!!!!!!		P940P0799	Выезд	0.1	0	Карта
09.04.2022, 09:06:41	Собран в ЭД	Корректный	121/09/04/22/25249	186,2815		121	ТЭЦ-26	ГУП "МОСВОДОСТОК"		P656TE777	Выезд	0.0	0	Карта
09.04.2022, 09:01:55	Собран в ЭД	Корректный	120/09/04/22/26336	186,2815		120	ТЭЦ-26	ГУП "МОСВОДОСТОК"		P656TE777	Выезд	10.6	0	Карта
09.04.2022, 08:51:26	Собран в ЭД	Корректный	121/09/04/22/25248	186,2813		121	ТЭЦ-26	ГУП "МОСВОДОСТОК"		T497YB777	Выезд	0.0	-2	Карта
09.04.2022, 08:46:51	Собран в ЭД	Корректный	120/09/04/22/26335	186,2813		120	ТЭЦ-26	ГУП "МОСВОДОСТОК"		T497YB777	Выезд	9.3	0	Карта
05.04.2022, 16:09:56	Ручной разбор	Корректный	121/05/04/22/25181	186,2814		121	ТЭЦ-26	ГУП "МОСВОДОСТОК"		T550YB777	Выезд	0.3	0	Карта
05.04.2022, 15:03:23	Собран в ЭД	Корректный	121/05/04/22/25180	186,2814		121	ТЭЦ-26	ГУП "МОСВОДОСТОК"		T550YB777	Выезд	0.3	0	Карта
05.04.2022, 15:00:22	Собран в ЭД	Корректный	120/05/04/22/26256	186,2814		120	ТЭЦ-26	ГУП "МОСВОДОСТОК"		T550YB777	Выезд	10.2	0	Карта
05.04.2022, 13:51:08	Собран в ЭД	Корректный	121/05/04/22/25179	186,2814		121	ТЭЦ-26	ГУП "МОСВОДОСТОК"		T550YB777	Выезд	0.3	0	Карта
05.04.2022, 13:47:54	Собран в ЭД	Корректный	120/05/04/22/26255	186,2814		120	ТЭЦ-26	ГУП "МОСВОДОСТОК"		T550YB777	Выезд	10.6	0	Карта
05.04.2022, 10:35:05	Ручной разбор	Корректный	121/05/04/22/25176	186,2814		121	ТЭЦ-26	ГУП "МОСВОДОСТОК"		T550YB777	Выезд	0.3	0	Карта
05.04.2022, 09:09:24	Собран в ЭД	Корректный	121/05/04/22/25175	186,2814		121	ТЭЦ-26	ГУП "МОСВОДОСТОК"		T550YB777	Выезд	0.3	0	Карта
05.04.2022, 09:05:56	Собран в ЭД	Корректный	120/05/04/22/26251	186,2814		120	ТЭЦ-26	ГУП "МОСВОДОСТОК"		T550YB777	Выезд	9.8	0	Карта

1-20 из 1058 < 1 2 3 4 5 ... 53 > 20 / стр. Перейти

Рисунок 9 – Навигация по страницам реестра

1.3.1.2 Сортировка полей реестра

В каждом реестре документов реализована функция сортировки по основным полям. Для сортировки значений в столбцах необходимо нажать на заголовок столбца со значком ↑ либо на значок ↑, после чего значения данного столбца будут отсортированы по возрастанию

(алфавит, величина, дата) (Рисунок 10 – Сортировка по убыванию), при повторно нажатии – значения будут отсортированы по убыванию (алфавит, величина, дата) (Рисунок 11 – Сортировка по возрастанию).

ПУОС

Сезон 2021-2023

ЛК Грузоотправителя
Сотрудник Грузоотправителя

Выход

Главная Реестр ИИП Реестр Электронных Документов Реестр Квитанций Реестр запросов на корректировку Реестр Корректировок Реестр Контрактов Реестр Договоров на вывоз снега Реестр Заявок на вывоз снега Инциденты Справочники Отчёты

Начальная дата → Конечная дата Отправлен: с → по Номер ГРЗ Номер электронного документа Номер ИИП Въезд

Номер ИИП Въезд От До Объём снега всего От До Объём снега въезд От До Объём снега выезд Название ССП

Грузополучатель Грузоперевозчик Заказчик Номер карты Номер заявки

Статус электронного документа Тип электронного документа Запуск процесса измерения Скорректирован Сбросить фильтры

Обновить данные Сформировать отчёт

Нашёлся 561 Электронный Документ

1-20 из 561 1 2 3 4 5 ... 29 > 20 / стр. Перейти

Дата создания электронного документа	Номер электронного документа	Дата отправки	Тип ЭД	Статус ЭД	Номер ИИП въезд/ выезд	Объём снега всего/въезд/ выезд	Код МОУ въезд/ выезд	Номер заявки	Название ССП	Грузополучатель	Грузоперевозчик	ГРЗ	Номер карты	Запуск процесса измерения
07.09.2023, 10:05:27	1/04/10/23/1575451	04.10.2023, 13:46:36	Квитанция по среднему объёму (PP)	Отправлен	123/07/09/23/Test605 123/07/09/23/Test606	9.7 12.2 2.2	123 123	220496	Вилойская	ГУП "МОСВОДОСТОК"	ГУП "МОСВОДОСТОК"	T333ET159	222,024	МП
12.03.2023, 11:30:48	13/11/07/23/1568937	12.07.2023, 18:38:27	ЭТ с корректировкой объёма (авто)	Отправлен	141/12/03/23/25279 142/12/03/23/22426	9.6 9.6 0.0	141 142		ТЭЦ-9	ГУП "МОСВОДОСТОК"		T573PP799	186,2813	Карта
09.03.2023, 16:50:00	12/09/03/23/1548451	09.03.2023, 17:02:52	ЭТ с корректировкой объёма (авто)	Отправлен	120/09/03/23/33137 121/09/03/23/31873	10.6 10.6 0.0	120 121		ТЭЦ-26	ГУП "МОСВОДОСТОК"		T591PP799	186,2813	Карта
09.03.2023, 15:23:04	12/09/03/23/1548040	09.03.2023, 15:37:55	ЭТ с корректировкой объёма (авто)	Отправлен	120/09/03/23/33124 121/09/03/23/31861	10.9 10.9 0.0	120 121		ТЭЦ-26	ГУП "МОСВОДОСТОК"		T591PP799	186,2813	Карта
08.03.2023, 14:04:29	12/08/03/23/1543546	08.03.2023, 14:17:51	ЭТ с корректировкой объёма (авто)	Отправлен	120/08/03/23/33050 121/08/03/23/31782	9.9 9.9 0.0	120 121		ТЭЦ-26	ГУП "МОСВОДОСТОК"		T591PP799	186,2813	Карта
08.03.2023, 12:11:13	12/08/03/23/1543160	08.03.2023, 12:22:53	ЭТ с корректировкой объёма (авто)	Отправлен	120/08/03/23/33042 121/08/03/23/31774	11.1 11.2 0.1	120 121		ТЭЦ-26	ГУП "МОСВОДОСТОК"		T591PP799	186,2813	Карта
08.03.2023, 10:19:53	12/08/03/23/1542673	08.03.2023, 10:32:59	ЭТ с корректировкой объёма (авто)	Отправлен	120/08/03/23/33024 121/08/03/23/31756	11.0 11.0 0.0	120 121		ТЭЦ-26	ГУП "МОСВОДОСТОК"		T591PP799	186,2813	Карта

Рисунок 10 – Сортировка по убыванию

ПУОС

Сезон 2021-2023

ЛК Грузоотправителя
Сотрудник Грузоотправителя

Выход

Главная Реестр ИИП Реестр Электронных Документов Реестр Квитанций Реестр запросов на корректировку Реестр Корректировок Реестр Контрактов Реестр Договоров на вывоз снега Реестр Заявок на вывоз снега Инциденты Справочники Отчёты

Начальная дата → Конечная дата Отправлен: с → по Номер ГРЗ Номер электронного документа Номер ИИП Въезд

Номер ИИП Въезд От До Объём снега всего От До Объём снега въезд От До Объём снега выезд Название ССП

Грузополучатель Грузоперевозчик Заказчик Номер карты Номер заявки

Статус электронного документа Тип электронного документа Запуск процесса измерения Скорректирован Сбросить фильтры

Обновить данные Сформировать отчёт

Найдено 561 Электронный Документ

1-20 из 561 1 2 3 4 5 ... 29 > 20 / стр. Перейти

Дата создания электронного документа	Номер электронного документа	Дата отправки	Тип ЭД	Статус ЭД	Номер ИИП въезд/ выезд	Объём снега всего/въезд/ выезд	Код МОУ въезд/ выезд	Номер заявки	Название ССП	Грузополучатель	Грузоперевозчик	ГРЗ	Номер карты	Запуск процесса измерения
01.12.2021, 17:24:49	12/01/12/21/2793	01.12.2021, 17:25:14	ЭТ с корректировкой объёма (авто)	Отправлен	120/01/12/21/11707 121/01/12/21/10919	9.4 9.4 0.0	120 121		ТЭЦ-26	ГУП "МОСВОДОСТОК"		C584CP777	186,2811	-
02.12.2021, 10:24:49	12/02/12/21/5761	02.12.2021, 10:25:17	ЭТ (авто)	Отправлен	120/02/12/21/11745 121/02/12/21/10959	9.1 9.2 0.1	120 121		ТЭЦ-26	ГУП "МОСВОДОСТОК"		C584CP777	186,2811	-
02.12.2021, 13:54:49	12/02/12/21/6621	02.12.2021, 13:55:16	ЭТ (авто)	Отправлен	120/02/12/21/11756 121/02/12/21/10970	9.3 9.3 0.0	120 121		ТЭЦ-26	ГУП "МОСВОДОСТОК"		C584CP777	186,2811	-
02.12.2021, 15:44:49	12/02/12/21/7209	02.12.2021, 15:45:06	ЭТ (авто)	Отправлен	120/02/12/21/11764 121/02/12/21/10978	9.6 9.6 0.0	120 121		ТЭЦ-26	ГУП "МОСВОДОСТОК"		C584CP777	186,2811	-
07.12.2021, 14:32:39	12/09/12/21/44898	10.12.2021, 11:30:19	Квитанция по таблице кузовов (авто)	Отправлен	120/07/12/21/11969 121/07/12/21/11181	8.1 8.1 0.0	120 121		ТЭЦ-26	ГУП "МОСВОДОСТОК"		C486CP777	186,2961	-
07.12.2021, 16:53:16	12/09/12/21/42797	10.12.2021, 11:30:18	Квитанция по таблице кузовов (авто)	Отправлен	120/07/12/21/11981 121/07/12/21/11193	8.8 9.0 0.2	120 121		ТЭЦ-26	ГУП "МОСВОДОСТОК"		C486CP777	186,2961	-

Рисунок 11 – Сортировка по возрастанию

1.3.1.3 Кнопка «Обновить данные»

Кнопка «Обновить данные» предназначена для быстрого обновления данных в реестрах документов. По умолчанию все реестры документов обновляются автоматически каждые 30 секунд. В случае, когда данные необходимо обновить быстрее, следует нажать кнопку «Обновить данные» (Рисунок 12 – Кнопка обновления данных раздела «Реестр ИИП»).

ПУОС

Сезон 2021-2023

ЛК Грузоотправителя
Сотрудник Грузоотправителя

Выход

Главная Реестр ИИП Реестр Электронных Документов Реестр Квитанций Реестр запросов на корректировку Реестр Корректировок Реестр Контрактов Реестр Договоров на вывоз снега Реестр Заявок на вывоз снега Инциденты Справочники Отчёты

Начальная дата → Конечная дата

Статус обработки ИИП

Статус целостности ИИП

Номер карты

Номер ГРЗ

От До

Объём снега

Направление

Название МОУ

Название ССП

Грузополучатель

Грузоперевозчик

Номер ИИП

Номер заявки

Статус измерения груза

Запуск процесса измерения

Обросить фильтры

Обновить данные Сформировать отчёт

Нашлось 1 058 ИИП

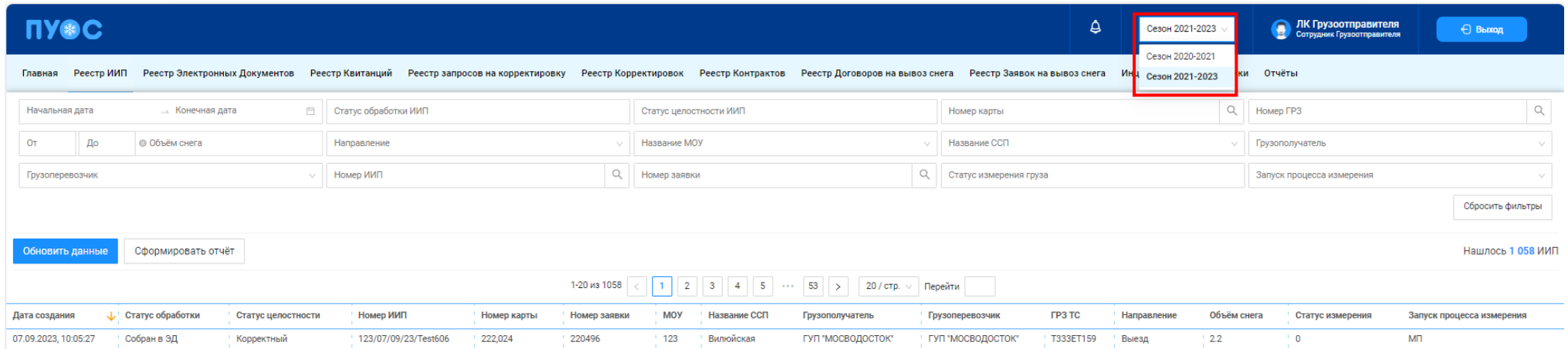
1-20 из 1058

Дата создания	Статус обработки	Статус целостности	Номер ИИП	Номер карты	Номер заявки	МОУ	Название ССП	Грузополучатель	Грузоперевозчик	ГРЗ ТС	Направление	Объём снега	Статус измерения	Запуск процесса измерения
07.09.2023, 10.05.27	Собран в ЭД	Корректный	123/07/09/23/Test606	222,024	220496	123	Вилюйская	ГУП 'МОСВОДОСТОК'	ГУП 'МОСВОДОСТОК'	Т333ЕТ159	Выезд	2.2	0	МП

Рисунок 12 – Кнопка обновления данных раздела «Реестр ИИП»

1.3.1.4 Переключатель сезонов

Переключатель сезонов предназначен для установки общего фильтра по сезону для всех реестров и отчётов (Рисунок 13 – Переключатель сезонов). По умолчанию при входе в Подсистему переключатель сезонов заполняется значением текущего сезона. В случае, когда необходимо просмотреть данные за предыдущие сезоны, в переключателе нужно выбрать требуемый сезон. Следовательно, все данные в реестрах документов и отчётах будут отображаться за тот сезон, который был выбран.



Сезон 2021-2023

Сезон 2020-2021

Сезон 2021-2023

Начальная дата → Конечная дата

Статус обработки ИП

Статус целостности ИП

Номер карты

Номер ГРЗ

От До Объем снега

Направление

Название МОУ

Название ССП

Грузополучатель

Грузоперевозчик

Номер ИП

Номер заявки

Статус измерения груза

Запуск процесса измерения

Обновить данные

Сформировать отчет

Обростить фильтры

Нашлось 1 058 ИП

1-20 из 1058

1 2 3 4 5 ... 53

20 / стр.

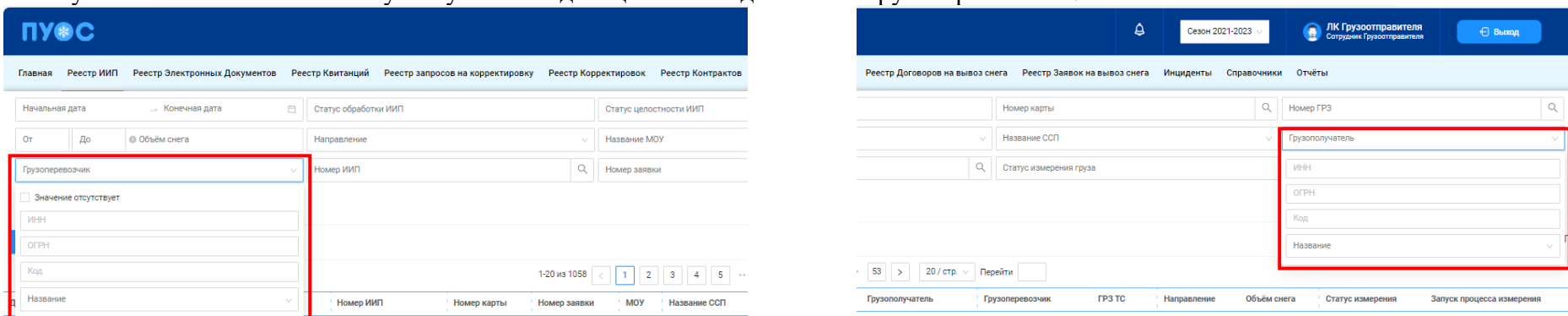
Перейти

Дата создания	Статус обработки	Статус целостности	Номер ИП	Номер карты	Номер заявки	МОУ	Название ССП	Грузополучатель	Грузоперевозчик	ГРЗ ТС	Направление	Объем снега	Статус измерения	Запуск процесса измерения
07.09.2023, 10:05:27	Собран в ЭД	Корректный	123/07/09/23/Test606	222,024	220496	123	Вилуйская	ГУП "МОСВОДОСТОК"	ГУП "МОСВОДОСТОК"	T333ET159	Выезд	2.2	0	МП

Рисунок 13 – Переключатель сезонов

1.3.1.5 Функция поиска организации

Поиск организации в реестрах документов и справочников осуществляется по полям фильтрации «Грузоперевозчик» и «Грузополучатель» (Рисунок 14 - Поля фильтрации «Грузоперевозчик» и «Грузополучатель»). Для этого необходимо кликнуть курсором на нужное поле фильтрации, далее в списке ввести значение для поиска (ИИН, ОГРН, Код или Название), либо выбрать организацию из выпадающего списка в поле «Название» (Рисунок 15 - Выбор организации из выпадающего списка). Информация об ИИН, ОГРН и Коде организации храниться в справочнике «Организации» (п.2.1). Если пользователь хочет увидеть ЭД, сформированные без значений для поля «Грузоперевозчик», ему необходимо поставить отметку в чекбоксе «Значение отсутствует» выпадающего меню для поля «Грузоперевозчик».



Грузоперевозчик

Значение отсутствует

ИИН

ОГРН

Код

Название

1-20 из 1058

1 2 3 4 5 ...

53

20 / стр.

Перейти

Грузополучатель

Грузоперевозчик

ГРЗ ТС

Направление

Объем снега

Статус измерения

Запуск процесса измерения

Рисунок 14 - Поля фильтрации «Грузоперевозчик» и «Грузополучатель»

Грузоперевозчик

Значение отсутствует

ИНН

ОГРН

Код

Название

- ГУП "МОСВОДОСТОК"
- АО "МОСВОДОКАНАЛ"
- Тестовая организация №1
- ОБЩЕСТВО С ОГРАНИЧЕННОЙ ОТВЕТСТВЕННОСТЬЮ "АГАВА-М"
- ФГБУ "Автобаза № 2" Управления делами Президента Российской Федерации
- Государственное унитарное предприятие города Москвы "Мосгортранс"

Рисунок 15 - Выбор организации из выпадающего списка

1.3.1.6 Функция поиска по датам

Функция поиска по датам в реестрах документов и справочников реализована в полях фильтрации «Начальная дата» и «Конечная дата» (Рисунок 16 – Фильтры «Начальная дата» и «Конечная дата»). Для установки фильтра по дате необходимо в поле фильтрации «Начальная дата» выбрать из календаря нужную дату и время, нажать кнопку «ОК» (Рисунок 16 – Фильтры «Начальная дата» и «Конечная дата»). Далее, аналогично, выбрать дату и время из календаря, нажать кнопку «ОК», в поле «Конечная дата» (Рисунок 17 – Установка значений в фильтрах «Начальная дата» и «Конечная дата»). После чего, в реестре отобразится перечень документов с учетом установленного фильтра по датам и времени.

ПУОС

Сезон 2021-2023

ЛК Грузоотправителя
Сотрудник Грузоотправителя

Выход

Главная Реестр ИИП Реестр Электронных Документов Реестр Квитанций Реестр запросов на корректировку Реестр Корректировок Реестр Контрактов Реестр Договоров на вывоз снега Реестр Заявок на вывоз снега Инциденты Справочники Отчёты

Начальная дата → Конечная дата

Статус обработки ИИП

Статус целостности ИИП

Номер карты

Номер ГРЗ

От До @ Объём снега

Направление

Название МОУ

Название ССП

Грузополучатель

Грузоперевозчик

Номер ИИП

Номер заявки

Статус измерения груза

Запуск процесса измерения

Обросить фильтры

Рисунок 16 – Фильтры «Начальная дата» и «Конечная дата»

08.09.2023, 00:00:00 → Конечная дата

Начальная дата → 10.09.2023, 23:59:59

сент. 2023 00:00:00

пн	вт	ср	чт	пт	сб	вс	00	00	00
28	29	30	31	1	2	3	01	01	01
4	5	6	7	8	9	10	02	02	02
11	12	13	14	15	16	17	03	03	03
18	19	20	21	22	23	24	04	04	04
25	26	27	28	29	30	1	05	05	05
2	3	4	5	6	7	8	06	06	06
							07	07	07

сент. 2023 23:59:59

пн	вт	ср	чт	пт	сб	вс	23	59	59
28	29	30	31	1	2	3			
4	5	6	7	8	9	10			
11	12	13	14	15	16	17			
18	19	20	21	22	23	24			
25	26	27	28	29	30	1			
2	3	4	5	6	7	8			

OK

Рисунок 17 – Установка значений в фильтрах «Начальная дата» и «Конечная дата»

1.3.1.7 Формирование и выгрузка отчетов в формате .xlsx

Функция формирования и выгрузки отчетов в формате .xlsx во всех реестрах документов (например, Рисунок 18 – Кнопка формирования отчёта в Реестре Договоров на вывоз снега), справочниках (например, Рисунок 19 - Кнопка формирования отчёта в справочниках) и отчетах (например, Рисунок 20 - Кнопка формирования отчёта в разделе «Отчёты») реализована одинаково, по кнопке «Сформировать отчёт».

Для формирования отчета необходимо установить требуемые отборы в полях фильтрации (в случае необходимости), нажать кнопку «Сформировать отчёт», перейди по ссылке ([Отчеты](#)) в сообщении в верхней части экрана в раздел «Сформированные отчёты» (Рисунок 21 - Ссылка в сообщении на раздел для скачивания сформированного отчёта). Далее, в разделе «Сформированные отчёты» (Рисунок 22 – Кнопка «Скачать» для выгрузки отчёта в формате .xlsx) по строке с нужным видом отчета (например, если отчёт был сформирован по разделу «Объёмы вывоза снега», тогда в поле «Вид отчёта» будет отображено «Отчёт по Объёму вывоза снега», аналогично для остальных реестров, справочников и отчётов) необходимо нажать кнопку «Скачать», после чего отчёт будет выгружен на компьютер в папку загрузки в формате .xlsx.

Для удобства работы с выгруженными файлами отчётов в формате .xlsx, каждый файл имеет уникальное название. Например, «Отчёт_по_Объёму_вывоза_снега_20230911_120124», где «Отчёт_по_Объёму_вывоза_снега» - это наименование выгруженного отчёта, которое совпадает с видом отчёта в разделе «Сформированные отчёты» (Рисунок 22 – Кнопка «Скачать» для выгрузки отчёта в формате .xlsx); «20230911» - дата формирования отчёта (11 сентября 2023 г.); «120124» - время формирования отчёта (12 – часы, 01 – минуты, 24 – секунды).

The screenshot shows the PUSC web application interface. At the top, there is a navigation bar with the PUSC logo and a user profile for 'ЛК Грузоотправителя'. Below the navigation bar, there are several menu items including 'Главная', 'Реестр ИПИП', 'Реестр Электронных Документов', 'Реестр Квитанций', 'Реестр запросов на корректировку', 'Реестр Корректировок', 'Реестр Контрактов', 'Реестр Договоров на вывоз снега', 'Реестр Заявок на вывоз снега', 'Инциденты', 'Справочники', and 'Отчёты'. The main content area features a search and filter section with fields for 'Номер договора', 'Грузоперевозчик', 'Начальная дата', and 'Конечная дата'. Below this, there are three buttons: 'Обновить данные', 'Сформировать отчёт' (highlighted with a red border), and 'Создать договор'. A table of contracts is displayed below, with columns for 'Номер договора', 'Грузоперевозчик', 'Дата начала действия', 'Дата окончания действия', and 'Дата заключения'. The table contains five rows of contract data.

Номер договора	Грузоперевозчик	Дата начала действия	Дата окончания действия	Дата заключения
pnbnbn	Тестовая организация №1	08.09.2023	10.09.2023	07.09.2023
Договор Горбунов	ГУП "МОСВОДОСТОК"	05.09.2023	30.09.2027	05.09.2023
Каляки Малаки	ГУП "МОСВОДОСТОК"	23.05.2023	24.05.2023	23.05.2023
фэффы	ФГБУ "Управление по эксплуатации зданий высших органов власти"	17.03.2023	20.04.2025	28.02.2023
Тестовый договор 73758	ОБЩЕСТВО С ОГРАНИЧЕННОЙ ОТВЕТСТВЕННОСТЬЮ "АГАВА-М"	31.12.2080	01.01.2081	03.02.2023

Рисунок 18 – Кнопка формирования отчёта в Реестре Договоров на вывоз снега

Сформировать отчёт

Код организации	Название организации	ИНН	ОГРН / ОГРНИП	Грузополучатель	Грузоотправитель	Грузоперевозчик
	После Автотеста	12432423568	666yIS1231231888		✓	
13	Тестовая организация 645	9842439409	5714759900945		✓	✓

Рисунок 19 - Кнопка формирования отчёта в справочниках

Сформировать отчёт

ГРЗ	Количество поездок	Код ССП	Название ССП	Грузополучатель	Грузоперевозчик
T550VB777	53	12	ТЭЦ-26	ГУП "МОСВОДОСТОК"	
T369VB777	51	12	ТЭЦ-26	ГУП "МОСВОДОСТОК"	
C617CP777	42	12	ТЭЦ-26	ГУП "МОСВОДОСТОК"	

Рисунок 20 - Кнопка формирования отчёта в разделе «Отчёты»

Отчёт № 59095 запрошен, его можно скачать в разделе [Отчёты](#)

ГРЗ	Количество поездок	Код ССП	Название ССП	Грузополучатель	Грузоперевозчик
T550VB777	53	12	ТЭЦ-26	ГУП "МОСВОДОСТОК"	
T369VB777	51	12	ТЭЦ-26	ГУП "МОСВОДОСТОК"	
C617CP777	42	12	ТЭЦ-26	ГУП "МОСВОДОСТОК"	

Рисунок 21 - Ссылка в сообщении на раздел для скачивания сформированного отчёта

The screenshot displays the PUOC web application interface. At the top, there is a navigation bar with the PUOC logo, a notification bell, a dropdown menu for the season (Season 2021-2023), and a user profile for 'ЛК Грузоотправителя' (Employee of the Cargo Forwarder). Below the navigation bar is a menu with various sections: Главная, Реестр ИИП, Реестр Электронных Документов, Реестр Квитанций, Реестр запросов на корректировку, Реестр Корректировок, Реестр Контрактов, Реестр Договоров на вывоз снега, Реестр Заявок на вывоз снега, Инциденты, Справочники, and Отчёты. The 'Отчёты' section is active, and a sidebar menu on the left shows 'Сформированные отчёты' (Generated reports) selected. The main content area features a search and filter section with fields for 'Начальная дата' (Start date), 'Конечная дата' (End date), and 'Вид отчёта' (Report type), along with an 'Обновить данные' (Refresh data) button and a 'Сбросить фильтры' (Reset filters) button. Below this, a table displays one report entry. The table has columns for 'Номер (id) отчёта' (Report ID), 'Вид отчёта' (Report type), 'Отчёт запрошен в' (Report requested on), 'Отчёт готов в' (Report ready on), 'Статус отчёта' (Report status), and 'Действия' (Actions). The report entry has ID 59095, type 'Отчёт по Посещению ТС ССП', requested on 09.10.2023, 12:18:17, ready on 09.10.2023, 12:18:19, and status 'Готов' (Ready). The 'Действия' column contains two buttons: 'Скачать' (Download) and 'Удалить' (Delete).

Номер (id) отчёта	Вид отчёта	Отчёт запрошен в	Отчёт готов в	Статус отчёта	Действия
59095	Отчёт по Посещению ТС ССП	09.10.2023, 12:18:17	09.10.2023, 12:18:19	Готов	Скачать Удалить

Рисунок 22 – Кнопка «Скачать» для выгрузки отчёта в формате xlsx

2 Работа со справочниками Подсистемы

В ЛК Грузоотправителя для роли «Сотрудник Грузоотправителя» доступны следующие виды справочников:

- Организации;
- Пластиковые карты;
- Транспортные средства;
- Подразделения Грузоотправителя;
- Причины завершения рассмотрения ИИП ручным разбором;
- Места получения карт ТС;
- Типы корректировок;
- ССП;
- Органы исполнительной власти (ОИВ);
- Таблица объёмов (вместимостей) кузовов.

Для открытия нужного справочника необходимо перейти в раздел «Справочники» и выбрать справочник из списка меню (Рисунок 23 - Выбор справочника из списка меню).

The screenshot shows the PУОС web application interface. The top navigation bar includes the PУОС logo, a notification bell, a dropdown for 'Сезон 2021-2023', a user profile for 'ЛК Грузоотправителя', and a 'Выход' button. The main navigation menu contains: Главная, Реестр ИИП, Реестр Электронных Документов, Реестр Квитанций, Реестр запросов на корректировку, Реестр Корректировок, Реестр Контрактов, Реестр Договоров на вывоз снега, Реестр Заявок на вывоз снега, Инциденты, Справочники, and Отчёты. The 'Справочники' menu is expanded, showing a list of options: Организации, Пластиковые карты, Транспортные средства, Подразделения Грузоотправителя, Причины завершения рассмотрения ИИП ручным разбором, Места получения карт ТС, Типы корректировок, ССП, Органы исполнительной власти (ОИВ), and Таблица объёмов (вместимостей) кузовов. The 'Организации' option is highlighted with a red box. Below the menu, there are search filters for 'Код организации', 'ИНН', 'ОГРН / ОГРНИП', 'Название организации', and 'Роль организации'. A 'Сформировать отчёт' button is also present. The main content area displays a table of organizations with columns: Код организации, Название организации, ИНН, ОГРН / ОГРНИП, Грузополучатель, Грузоотправитель, and Грузоперевозчик. The table shows 2,403 organizations in total, with the first few rows visible.

Код организации	Название организации	ИНН	ОГРН / ОГРНИП	Грузополучатель	Грузоотправитель	Грузоперевозчик
	После Автотеста	12432423568	666b51231231888		✓	
13	Тестовая организация 645	9842439409	5714759900945		✓	✓
70	ТУТА ЛАРСЕН122	1234567811	1234567890123		✓	✓
71	ТУТА ЛАРСЕН	123456789012	123456789012345		✓	✓
8804	ГУП "МОСВОДОСТОК"	7705013033	1027739015567	✓	✓	✓
8805	АО "МОСВОДОКАНАЛ"	7701984274	1127747298250	✓	✓	✓
118429	Тестовая организация №1	7719186860	3197325000290		✓	✓
118432	ОБЩЕСТВО С ОГРАНИЧЕННОЙ ОТВЕТСТВЕННОСТЬЮ "АГАВА-М"	7731293378	1157746892555		✓	✓
118433	ООО "ТЭК-Дом"	7715629030	1067761303037		✓	✓

Рисунок 23 - Выбор справочника из списка меню

2.1 Организации

Справочник «Организации» (Рисунок 24 - Справочник «Организации») предназначен для хранения информации об организациях – участниках процесса перевозки и утилизации снега на ССП. Информация об организациях используется для заполнения данных в реестрах Подсистемы (Контрактах, Договорах на вывоз снега, Заявок на вывоз снега, ИИП, ЭД и т.д.) в зависимости от роли организации (Грузополучатель, Грузоотправитель, Грузоперевозчик).

В справочнике «Организации» доступны для просмотра следующие данные по организациям (Рисунок 25 – Фильтрация по коду организации):

- **Код организации.** Внутренний код организации в Подсистеме, по которому можно осуществлять поиск организации в полях фильтрации в реестрах справочников и документов (Рисунок 14 - Поля фильтрации «Грузоперевозчик» и «Грузополучатель»).
- **Название организации.** Название организации, как оно будет отображаться в отчётах реестров справочников и документов;
- **ИНН.** ИНН организации.
- **ОГРН /ОГРНИП.** Основной государственный регистрационный номер для организаций юридических лиц (ОГРН) и индивидуальных предпринимателей (ОГРНИП).
- **Признак «Грузополучатель», «Грузоотправитель», «Грузополучатель».** Роль организации в процессе перевозки и утилизации снега на ССП.

В справочнике «Организации» доступна фильтрация по следующим полям (Рисунок 24 - Справочник «Организации»):

- **Код организации.** В поле фильтрации необходимо ввести код организации, которую требуется найти. Например, для того чтобы найти организацию АО "МОСВОДОКАНАЛ", в поле фильтрации необходимо ввести код 8805 (формат поля числовой), после чего в справочнике отобразится строка с данной организацией (Рисунок 25 – Фильтрация по коду организации).
- **ИНН.** В поле фильтрации необходимо ввести ИНН организации, которую требуется найти (формат поля числовой). В данном поле реализована функция поиска как по полному, так и по частичному значению ИНН. Например, если необходимо найти организацию с ИНН 7705013033 (ГУП "МОСВОДОСТОК"), то достаточно ввести первые цифры из ИНН, например, «770501», после чего в списке справочника отобразятся организации, у которых ИНН начинается на введённые цифры, в том числе в списке будет организация с ИНН 7705013033.
- **ОГРН /ОГРНИП.** Фильтр по ОГРН /ОГРНИП реализован аналогично как по ИНН.
- **Название организации.** В поле фильтрации необходимо ввести название организации, которую требуется найти (формат поля текстовый). Аналогично как с полем фильтрации ИНН, в данном поле достаточно ввести первые буквы из названия организации, после чего в списке отобразятся все организации, в названии которых будет находиться введённое значение.
- **Роль организации.** В поле фильтрации необходимо выбрать из выпадающего списка одну либо несколько ролей организации (Рисунок 26 – Выбор роли организации).
- **Адрес организации.** Фильтр по Адресу организации реализован аналогично фильтру по Названию организации.

Для формирования отчёта по справочнику «Организации», необходимо установить фильтры (при необходимости) и нажать кнопку «Сформировать отчёт» (дальнейшие действия описаны в п. [1.3.1.7](#)). Форма отчёта в формате *xlsx* представлена на рисунке (Рисунок 27 - Форма отчёта в формате *xlsx*).

Скриншот интерфейса системы «ПУОС» (Портал Управления Оперативными Системами) для формирования отчёта по справочнику «Организации».

В верхней части экрана расположены меню и панель быстрого запуска. В центре — панель фильтров и поиска, включающая поля для поиска по коду организации, ИНН, ОГРН / ОГРНИП, названию организации и роли организации, а также поле для адреса организации. Кнопка «Сформировать отчёт» находится под панелью фильтров.

Ниже панели фильтров отображается таблица с результатами поиска. Таблица содержит следующие столбцы: Код организации, Название организации, ИНН, ОГРН / ОГРНИП, Грузополучатель, Грузоотправитель, Грузоперевозчик. В таблице представлено 20 записей из 2403 организаций.

Код организации	Название организации	ИНН	ОГРН / ОГРНИП	Грузополучатель	Грузоотправитель	Грузоперевозчик
	После Автотеста	12432423568	66651231231888		✓	
13	Тестовая организация 645	9842439409	5714759900945		✓	✓
70	ТУТА ЛАРСЕН122	1234567811	1234567890123		✓	✓
71	ТУТА ЛАРСЕН	123456789012	123456789012345		✓	✓
8804	ГУП «МОСВОДСТОК»	7705013033	1027739015567	✓	✓	✓
8805	АО «МОСВОДОКАНАЛ»	7701984274	1127747298250	✓	✓	✓
118429	Тестовая организация №1	7719186860	3197325000290		✓	✓
118432	ОБЩЕСТВО С ОГРАНИЧЕННОЙ ОТВЕТСТВЕННОСТЬЮ «АГАВА-М»	7731293378	1157746892555		✓	✓
118433	ООО «ТЭК-Дом»	7715629030	1067761303037		✓	✓

Рисунок 24 - Справочник «Организации»

ПУОС

Сезон 2021-2023

ЛК Грузоотправителя
Сотрудник Грузоотправителя

Выход

Главная Реестр ИИП Реестр Электронных Документов Реестр Квитанций Реестр запросов на корректировку Реестр Корректировок Реестр Контрактов Реестр Договоров на вывоз снега Реестр Заявок на вывоз снега Инциденты Справочники Отчёты

8805 7701984274 1127747298250 АО "МОСВОДОКАНАЛ" Грузополучатель x

Адрес организации

Сформировать отчёт

Нашлась 1 организация

Код организации	Название организации	ИНН	ОГРН / ОГРНИП	Грузополучатель	Грузоотправитель	Грузоперевозчик
8805	АО "МОСВОДОКАНАЛ"	7701984274	1127747298250	✓	✓	✓

Организации

Пластиковые карты

Транспортные средства

Подразделения Грузоотправителя

Причины завершения рассмотрения ИИП ручным разбором

Места получения карт ТС


Типы корректировок



ОСП

Органы исполнительной власти (ОИВ)

Таблица объёмов (вместимостей) кузовов

Рисунок 25 – Фильтрация по коду организации




Сезон 2021-2023
 ЛК Грузоотправителя
Сотрудник Грузоотправителя

Выход

Главная Реестр ИИП Реестр Электронных Документов Реестр Квитанций Реестр запросов на корректировку Реестр Корректировок Реестр Контрактов Реестр Договоров на вывоз снега Реестр Заявок на вывоз снега Инциденты Справочники Отчёты

Организации

Пластиковые карты

Транспортные средства

Подразделения Грузоотправителя

Причины завершения рассмотрения ИИП ручным разбором

Места получения карт ТС

Типы корректировок

ССП

Органы исполнительной власти (ОИВ)

Таблица объёмов (емкостей) кузовов

8805

7701984274

1127747298250

АО "МОСВОДОКАНАЛ"

Адрес организации

Сформировать отчёт

Код организации	Название организации	ИНН	ОГРН / ОГРНИП	Грузополучатель	Грузоотправитель	Грузоперевозчик
8805	АО "МОСВОДОКАНАЛ"	7701984274	1127747298250	✓	✓	✓

Роль организации

Грузополучатель

Грузоотправитель

Грузоперевозчик

Рисунок 26 – Выбор роли организации

	A	B	C	D	E	F	G	H	I	J
1	Код организации	Название организации	Адрес организации	ИНН	КПП	ОГРН/ОГРНИП	Грузополучатель	Грузоотправитель	Грузоперевозчик	Дополнительная информация
2	8805	АО "МОСВОДОКАНАЛ"	105005, город Москва, Плетё	7701984274	770101001	1127747298250	+	+	+	8 (499) 763-34-34
3	118429	Тестовая организация №1	1	1234567896	123456789	1234567893678		+	+	
4	118432	ОБЩЕСТВО С ОГРАНИЧЕННОЙ ОТВЕТСТВЕННОСТЬЮ "АГА		7731293370	773101001	1157746892588		+	+	
5	118435	ФГБУ "Автобаза № 2" Управл	123007, город Москва, 2-й М	7714047776	771401001	1027739577007		+	+	
6	118436	Государственное унитарное	МОСКВА ГОРОД, НАБЕРЕЖНА	7705002602	770501001	1037739376223		+	+	
7	118437	АВТОКОМБИНАТ УД ПРФ ФГУ		7728021954	772801001	1027700443319		+	+	
8	118443	ОБЩЕСТВО С ОГРАНИЧЕННОЙ ОТВЕТСТВЕННОСТЬЮ "ТЕХ		9701009819	770101001	1157746843242		+	+	
9	118453	Федеральное казенное учреждение "Центр хозяйственнс		7703773127	770301001	1127746603490		+	+	
10	118456	ОБЩЕСТВО С ОГРАНИЧЕННОЙ ОТВЕТСТВЕННОСТЬЮ "УПР,		7725834694	772501001	1147746778673		+	+	
11	118458	Общество с ограниченной о	109428, г.Москва, проспект Р	7721778985	772101001	1127747249695		+	+	8(495)933-89-1, 8(853)82-820
12	118471	АКЦИОНЕРНОЕ ОБЩЕСТВО "ВТОРОЙ МОСКОВСКИЙ ПРИБ		7704103774	772901001	1027700129720		+	+	
13	118483	ООО «ГСВМ»		7710685009	503601001	1077758849453		+	+	
14	118489	Общество с ограниченной ответственностью "ЭкоЛэнд"		7724726150	772401001	1097746715538		+	+	
15	118496	АО «САХ Новокузино»	111672, г. Москва ул. Суздал	7720537970	772001001	1057748746230		+	+	89265256232
16	118497	ГБУ "Автомобильные дороги	123007, г. Москва, улица 1-я	7727656790	771401001	1087746839487		+	+	Михаил 8 965 316-16-06
17	118512	Жилищник Братеево	115612, Москва город, ул. Кл	7724321805	772401001	1157746520051		+	+	
18	118513	Жилищник Чертаново Центр	улица Кировоградская дом	7726760660	772601001	5147746334148		+	+	+7(495)316-73-66

Рисунок 27 - Форма отчёта в формате xlsx

2.2 Пластиковые карты

Справочник «Пластиковые карты» (Рисунок 28 - Справочник «Пластиковые карты») предназначен для хранения информации о сроках действия карт, прикрепленных к Контрактам на утилизацию снега. Данные о сроках действия карт автоматически передаются на все МОУ. Далее, при запуске измерения происходит проверка срока действия карты и принадлежности ССП к Грузополучателю, в Контракте которого привязана карта. В случае, если карта будет просрочена либо ССП не относится к Грузополучателю, в Контракт которого добавлена карта (например, карта привязана к Контракту с МВС, а запуск измерения инициируется на МОУ МВК), тогда измерение на МОУ запущено не будет, на информационном табло будет отображена надпись: «Карта не зарегистрирована для данного ССП».

После завершения измерений на МОУ информация о карте вместе с прочей информацией передаётся в ПОУС, на основании чего формируются ИИП и ЭД. Также номера карт используются при их прикреплении к ТС в Заявках на вывоз снега и при прикреплении к Подразделениям Организации.

В справочнике «Пластиковые карты» доступна для просмотра следующая информация по картам (Рисунок 28 - Справочник «Пластиковые карты»):

- **Номер карты.** Номер карты.
- **Номер контракта.** Номер Контракта на утилизацию снега, к которому прикреплена карта.
- **Грузополучатель.** Грузополучатель, с которым заключён Контракт на утилизацию снега.
- **Дата начала действия карты.** По умолчанию совпадает со сроком начала действия Контракта.
- **Дата окончания действия карты.** Значение «-» говорит о том, что карта по Контракту является действующей. Если в поле заполнено значение дата (например, 29.10.2019, 03:00:00), это означает, что срок действия карты по Контракту был завершён в указанную дату.

В справочнике «Пластиковые карты» доступна фильтрация по следующим полям (Рисунок 28 - Справочник «Пластиковые карты»):

- **Номер карты.** В поле фильтрации необходимо ввести номер карты, которую требуется найти (формат поля числовой). В данном поле реализована функция поиска как по полному, так и по частичному значению номера карты. Например, если необходимо найти карту с номером «169,30393», то достаточно ввести первые цифры номера карты, например, «169,30», после чего в списке справочника отобразятся карты, у которых номер начинается на введённые цифры, в том числе в списке будет карта с номером 169,30393.
- **Номер контракта.** В поле фильтрации необходимо ввести номер Контракта, который требуется найти.
- **Грузополучатель.** В поле фильтрации необходимо найти и выбрать Грузополучателя (МВК или МВС), с которым заключён Контракт на утилизацию снега (механизм выбора организации в поле фильтрации Грузополучатель подробно описан в п. 1.3.1.5)
- **Начальная дата – Конечная дата.** В поле фильтрации устанавливается интервал дат по сроку действия карт (механизм фильтрации по датам с использованием календаря подробно описан в п. 1.3.1.6)

- **Признак «Только действующие карты».** При установке данного признака в списке справочника будут отображены только действующие карты. При снятом признаке в списке справочника отображаются как действующие, так и недействующие карты.

Для формирования отчёта по справочнику «Пластиковые карты», необходимо установить фильтры (при необходимости) и нажать кнопку «Сформировать отчёт» (дальнейшие действия описаны в п.1.3.1.7). Форма отчёта в формате *xlsx* представлена на рисунке (Рисунок 29 - Форма отчёта в формате *xlsx*).

Скриншот интерфейса справочника «Пластиковые карты» в системе ПУОС. В верхней части экрана расположены меню, поиск и панель пользователя. В левом меню выделена категория «Пластиковые карты». В основной области поиска заданы фильтры: «Только действующие карты». Таблица отображает следующие данные:


Номер карты	Номер контракта	Грузополучатель	Дата начала действия карты	Дата окончания действия карты
090,19364	http://puosv2-dev.msk.vmet.ro/ui/contracts/1966	АО «МОСВОДОКАНАЛ»	19.05.2022, 11:01:39	20.10.2022, 14:11:10
100,092	Каляки Маляки	Максима Телеком	07.03.2023, 14:07:03	14.04.2023, 10:36:30
111,555	Контракт Горбунов	ГУП «МОСВОДОСТОК»	21.09.2023, 10:33:12	21.09.2023, 10:36:07
123,123	ТЕСТ_ТЕСТ_Я	ГУП «МОСВОДОСТОК»	15.10.2022, 19:32:46	05.05.2023, 11:24:33
123,123	123	ГУП «МОСВОДОСТОК»	01.10.2022, 21:24:48	15.10.2022, 19:32:46
123,1234	123	ГУП «МОСВОДОСТОК»	15.10.2022, 19:32:38	15.10.2022, 19:33:10
123,26485	123646515	АО «МОСВОДОКАНАЛ»	12.08.2022, 07:38:17	-
123,334	ТестОтображенияДаты	ГУП «МОСВОДОСТОК»	27.12.2022, 16:05:07	16.03.2023, 17:55:16
123,334	124-tst-22	ГУП «МОСВОДОСТОК»	06.12.2022, 17:00:59	27.12.2022, 16:05:07

Рисунок 28 - Справочник «Пластиковые карты»

	A	B	C	D	E	F	G	H
1	Код карты	Номер контракта	Грузополучатель	ИНН Грузополучателя	Грузоотправитель	ИНН Грузоотправителя	Дата начала действия карты	Дата окончания действия карты
2	169,30392	7503244	АО "МОСВОДОКАНАЛ"	7701984274	Жилищник Мещанский	7702847506	01.01.2018 3:00	
3	169,30393	7503244	АО "МОСВОДОКАНАЛ"	7701984274	Жилищник Мещанский	7702847506	01.01.2018 3:00	
4	169,30394	7503244	АО "МОСВОДОКАНАЛ"	7701984274	Жилищник Мещанский	7702847506	01.01.2018 3:00	
5	169,30395	7503244	АО "МОСВОДОКАНАЛ"	7701984274	Жилищник Мещанский	7702847506	01.01.2018 3:00	29.10.2019 3:00
6	169,30397	7503244	АО "МОСВОДОКАНАЛ"	7701984274	Жилищник Мещанский	7702847506	01.01.2018 3:00	
7	169,30398	7503244	АО "МОСВОДОКАНАЛ"	7701984274	Жилищник Мещанский	7702847506	01.01.2018 3:00	
8	169,30399	7503244	АО "МОСВОДОКАНАЛ"	7701984274	Жилищник Мещанский	7702847506	01.01.2018 3:00	
9	169,30400	7503244	АО "МОСВОДОКАНАЛ"	7701984274	Жилищник Мещанский	7702847506	01.01.2018 3:00	
10	169,30401	7503244	АО "МОСВОДОКАНАЛ"	7701984274	Жилищник Мещанский	7702847506	01.01.2018 3:00	
11	169,30403	7503244	АО "МОСВОДОКАНАЛ"	7701984274	Жилищник Мещанский	7702847506	01.01.2018 3:00	
12	169,30404	7503244	АО "МОСВОДОКАНАЛ"	7701984274	Жилищник Мещанский	7702847506	01.01.2018 3:00	
13	169,30405	7503244	АО "МОСВОДОКАНАЛ"	7701984274	Жилищник Мещанский	7702847506	01.01.2018 3:00	29.10.2019 3:00
14	169,30406	7503244	АО "МОСВОДОКАНАЛ"	7701984274	Жилищник Мещанский	7702847506	01.01.2018 3:00	
15	169,30407	7503244	АО "МОСВОДОКАНАЛ"	7701984274	Жилищник Мещанский	7702847506	01.01.2018 3:00	
16	169,30408	7503244	АО "МОСВОДОКАНАЛ"	7701984274	Жилищник Мещанский	7702847506	01.01.2018 3:00	
17	169,30409	7503244	АО "МОСВОДОКАНАЛ"	7701984274	Жилищник Мещанский	7702847506	01.01.2018 3:00	
18	169,30410	7503244	АО "МОСВОДОКАНАЛ"	7701984274	Жилищник Мещанский	7702847506	01.01.2018 3:00	
19	169,30414	7503244	АО "МОСВОДОКАНАЛ"	7701984274	Жилищник Мещанский	7702847506	01.01.2018 3:00	29.10.2019 3:00
20	169,30415	7503244	АО "МОСВОДОКАНАЛ"	7701984274	Жилищник Мещанский	7702847506	01.01.2018 3:00	29.10.2019 3:00
21	169,30416	7503244	АО "МОСВОДОКАНАЛ"	7701984274	Жилищник Мещанский	7702847506	01.01.2018 3:00	29.10.2019 3:00

Рисунок 29 - Форма отчёта в формате xlsx





2.3 Транспортные средства

Справочник «Транспортные средства» (Рисунок 30 - Справочник «Транспортные средства») предназначен для хранения информации о ТС: ГРЗ, Марке, Модели и Объёме кузова; о сроках действия ТС в рамках Договора на вывоз снега; о кодах доступа к МП «Снег». Дополнительно, в справочнике реализована функция блокировки ТС по Договору на вывоз снега (в столбце «Действия», по кнопке ).

Информация о ТС (номере ГРЗ) используется при формировании ЭД. В случае, если ГРЗ, по которому был сформирован ИИП, является недействительным, тогда данный ИИП будет отправлен на ручной разбор без автоматического формирования ЭД. Т.е. при формировании ЭД происходит проверка срока действия ТС. Информация из справочника также используется для прикрепления ТС к Договорам на вывоз снега и к Заявкам на вывоз снега.

В справочнике «Транспортные средства» доступна для просмотра следующая информация по ТС (Рисунок 30 - Справочник «Транспортные средства»):

- **Номер ГРЗ.** Номер Государственного Регистрационного Знака ТС.
- **Марка.** Марка ТС.

- **Модель.** Модуль ТС.
- **Объём кузова.** Объём кузова ТС из справочника «Таблица объёмов (вместимостей) кузовов».
- **Грузоперевозчик.** Грузоперевозчик, с которым заключён Договор на вывоз снега.
- **Номер договора.** Номер Договора на вывоз снега, к которому прикреплено ТС.
- **Дата начала действия ТС.** Дата начала действия ТС по Договору на вывоз снега. По умолчанию совпадает со сроком начала действия Договора на вывоз снега.
- **Дата окончания действия ТС.** Дата окончания действия ТС по Договору на вывоз снега. По умолчанию совпадает со сроком окончания действия Договора на вывоз снега. Если «Дата окончания действия ТС» меньше текущей даты, значит данное ТС является недействующим по Договору на вывоз снега.
- **Код доступа к МП.** Код доступа к Мобильному Приложению «Снег». Данный код формируется автоматически в момент добавления ТС в ПУОС. Для каждого ГРЗ код доступа формируется один раз и больше не изменяется.
- **Действия.** По строкам с действующими ТС в данном столбце отображается кнопка , которая предназначена для блокировки ТС по Договору на вывоз снега. Для блокировки ТС по Договору, необходимо по строке с нужным ГРЗ нажать кнопку . Далее, нажать кнопку «Да» в сообщении «Вы уверены, что хотите заблокировать ТС {Номер ГРЗ}?» (Рисунок 31 – Сообщение при блокировке ТС). После чего ТС будет заблокировано, кнопка  примет вид , в поле «Дата окончания действия ТС» будет установлена текущая дата. Дата, с которой данное ТС будет недействительным по Договору на вывоз снега.

В справочнике «Транспортные средства» доступна фильтрация по следующим полям (Рисунок 30 - Справочник «Транспортные средства»):

- **Номер ГРЗ.** В поле фильтрации необходимо ввести номер ГРЗ, который требуется найти (формат поля текстовый). В данном поле реализована функция поиска как по полному, так и по частичному значению номера ГРЗ. Например, если необходимо найти ГРЗ с номером Н556НН777, то достаточно ввести любые значения номера, например, «556», после чего в списке справочника отобразятся ТС, у которых номер ГРЗ содержит введённое значение, в том числе в списке будет ГРЗ с номером Н556НН777.
- **Марка.** В поле фильтрации необходимо ввести Марку ТС, которую требуется найти (формат поля текстовый). В данном поле реализована функция поиска как по полному, так и по частичному наименованию Марки. Например, если необходимо найти Марку «КАМАЗ», то достаточно ввести первые буквы наименования, например, «КАМ», после чего в списке справочника отобразятся ТС, у которых Марка начинается на введённые буквы, в том числе в списке будут ТС с Маркой «КАМАЗ».
- **Модель.** Фильтр по Модели реализован аналогично фильтру по Марке.
- **Фильтр по Объёму кузова.** В поле фильтрации необходимо ввести начального значение объёма кузова в поле «От» и конечное значение объёма кузова в поле «До» (формат поля числовой).
- **Грузоперевозчик.** В поле фильтрации необходимо найти и выбрать Грузоперевозчика, с которым заключён Договор на вывоз снега (механизм выбора организации в поле фильтрации Грузоперевозчик подробно описан в п. 1.3.1.5).

- **Номер договора.** В поле фильтрации необходимо ввести номер Договора на вывоз снега, который требуется найти (формат поля текстовый).
- **Начальная дата – Конечная дата.** В поле фильтрации устанавливается интервал дат по сроку действия ТС по Договору на вывоз снега (механизм фильтрации по датам с использованием календаря подробно описан в п. 1.3.1.6)
- **Признак «Только действующие ТС».** При установке данного признака в списке справочника будут отображены только действующие ТС. При снятом признаке в списке справочника отображаются как действующие, так и недействующие ТС.

Для формирования отчёта по справочнику «Транспортные средства», нужно установить фильтры (при необходимости) и нажать кнопку «Сформировать отчёт» (дальнейшие действия описаны в п.1.3.1.7). Форма отчёта в формате xlsx представлена на рисунке (Рисунок 32 - Форма отчёта в формате xlsx).

The screenshot shows the 'Transport Vehicles' reference form in the PUSC system. The interface includes a navigation menu, search filters, and a table of vehicle records.

Navigation Menu: Главная, Реестр ИПП, Реестр Электронных Документов, Реестр Квитанций, Реестр запросов на корректировку, Реестр Корректировок, Реестр Контрактов, Реестр Договоров на вывоз снега, Реестр Заявок на вывоз снега, Инциденты, Справочники, Отчёты.

Search Filters:

- Номер ГРЗ, Марка, Модель, От, До, Объем кузова, Грузоперевозчик
- Номер договора, Начальная дата, Конечная дата
- Только действующие ТС

Buttons: Обновить данные, Сформировать отчёт, Загрузить ТС из файла

Table Data:

Номер ГРЗ	Марка	Модель	Объём кузова	Грузоперевозчик	Номер договора	Дата начала действия ТС	Дата окончания действия ТС	Действия
1454AA112	МБС-4401-02	(на шасси КАМАЗ 43253-R4)	8.0	ТУТА ЛАРСЕН	тест16	02.10.2022, 11:46:46	02.10.2022, 11:46:53	🔒
P144HP777	БЦМ-59	на шасси MAN TGS 41.400 8X4B	26.1	ГУП "МОСВОДОСТОК"	test	23.02.2022, 01:39:39	26.02.2022, 03:00:00	🔒
B916K0790	КАМАЗ	65115-N3	14.3	ГУП "МОСВОДОСТОК"	Договор Горбунов	26.09.2023, 10:52:58	01.10.2027, 00:00:00	🔒
E468TU197	MAN	TGS 33.350 6X4 BB-WW	22.4	ГУП "МОСВОДОСТОК"	test	19.02.2022, 03:00:00	26.02.2022, 03:00:00	🔒
A323O032	ТОНАР	95234 ВЫСОТА НАРОЩЕННЫХ БОРТОВ -	50.0	ФГБУ "Управление по эксплуатации зданий высших органов власти"	фефвы	17.03.2023, 00:00:00	21.04.2023, 00:00:00	🔒
P605PB750	КАМАЗ	6520-43	23.1	ОБЩЕСТВО С ОГРАНИЧЕННОЙ ОТВЕТСТВЕННОСТЬЮ "АГАВА-М"	Тестовый договор 85676	03.01.2081, 00:00:00	05.01.2081, 00:00:00	🔒
E124XH77				Тестовая организация №1	3	22.11.2022, 18:23:07	22.11.2022, 18:35:49	🔒
T333ET159	SHACMAN	SX 3251DR 384 (2)	28.8	ГУП "МОСВОДОСТОК"	Договор Горбунов	05.09.2023, 00:00:00	01.10.2027, 00:00:00	🔒

Рисунок 30 - Справочник «Транспортные средства»

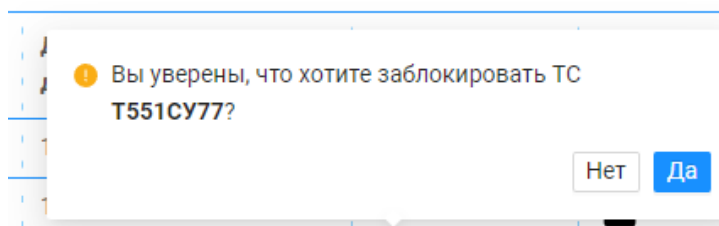



Рисунок 31 – Сообщение при блокировке ТС

	A	B	C	D	E	F	G	H	I	J	K	
1	Номер ГРЗ	Марка	Модель	Объём кузов	Номер догов	Грузоотправитель	ИНН Грузоотправителя	Грузоперевозчик	ИНН Грузоперевозчика	Дата начала действия	Дата окончания действ	Код доступа
2	Y109PT790	КАМАЗ	6520-43	23,1	2021/1	Жилищник Мещанский	7702847506	Жилищник Мещанский	7702847506	01.01.2020 3:00	31.12.2021 3:00	25982
3	B600XK750	SHACMAN	SX32586T384	22,5	2022/1	Жилищник Мещанский	7702847506	Жилищник Мещанский	7702847506	01.11.2021 0:00	17.04.2023 3:00	76706
4	T413CY77	КАМАЗ	65115A4	15,7	2022/1	Жилищник Мещанский	7702847506	Жилищник Мещанский	7702847506	01.11.2021 0:00	17.04.2023 3:00	33630
5	T368CY77	КАМАЗ	65115A4	15,7	2022/1	Жилищник Мещанский	7702847506	Жилищник Мещанский	7702847506	01.11.2021 0:00	17.04.2023 3:00	70664
6	K133TE750	КАМАЗ	6520-43	23,1	2023/1	Жилищник Мещанский	7702847506	Жилищник Мещанский	7702847506	08.12.2022 9:54	15.04.2023 0:00	92954
7	T423CY77	КАМАЗ	65115A4	15,7	2022/1	Жилищник Мещанский	7702847506	Жилищник Мещанский	7702847506	01.11.2021 0:00	17.04.2023 3:00	56230
8	T418CY77	КАМАЗ	65115A4	15,7	2022/1	Жилищник Мещанский	7702847506	Жилищник Мещанский	7702847506	01.11.2021 0:00	17.04.2023 3:00	40666
9	A712TO799	КАМАЗ	6520-53	20,6	2023/1	Жилищник Мещанский	7702847506	Жилищник Мещанский	7702847506	08.12.2022 9:54	15.04.2023 0:00	16233
10	B179EE777	КАМАЗ	65115A4	15,7	2023/1	Жилищник Мещанский	7702847506	Жилищник Мещанский	7702847506	08.12.2022 9:54	15.04.2023 0:00	12833
11	M617AM799	КАМАЗ	6520	20,4	2023/1	Жилищник Мещанский	7702847506	Жилищник Мещанский	7702847506	08.12.2022 9:54	15.04.2023 0:00	69451
12	B196YE777	КАМАЗ	6520-43	23,1	2023/1	Жилищник Мещанский	7702847506	Жилищник Мещанский	7702847506	08.12.2022 9:54	15.04.2023 0:00	58979
13	T421CY77	КАМАЗ	65115A4	15,7	2022/1	Жилищник Мещанский	7702847506	Жилищник Мещанский	7702847506	01.11.2021 0:00	17.04.2023 3:00	95719
14	O588EE797	SHACMAN	SX32586T384	22,5	2022/1	Жилищник Мещанский	7702847506	Жилищник Мещанский	7702847506	01.11.2021 0:00	17.04.2023 3:00	19607
15	X887PB799	КАМАЗ	6520-53	20,6	2023/1	Жилищник Мещанский	7702847506	Жилищник Мещанский	7702847506	08.12.2022 9:54	15.04.2023 0:00	89935
16	B575XK750	SHACMAN	SX32586T384	22,5	2022/1	Жилищник Мещанский	7702847506	Жилищник Мещанский	7702847506	01.11.2021 0:00	17.04.2023 3:00	55781
17	B038PE750	КАМАЗ	65115 42	16,3	2023/1	Жилищник Мещанский	7702847506	Жилищник Мещанский	7702847506	08.12.2022 9:54	15.04.2023 0:00	94969

Рисунок 32 - Форма отчёта в формате xlsx

2.3.1 Загрузка ТС из файла

Для быстрого добавления списка новых ТС в Договоры на вывоз снега реализована функция загрузки ТС из файла в формате xlsx в справочнике «Транспортные средства» по кнопке «Загрузить ТС из файла» (Рисунок 30 - Справочник «Транспортные средства»). После нажатия на кнопку "Загрузить ТС из файла" открывается форма выбора и загрузки файла (Рисунок 33 - Форма выбора и загрузки файла).

В примечании, расположенном в левой части формы ( Примечание) указаны ограничения по загрузке файла: "Загрузить в систему можно файл с расширением xlsx и размером не более 10 Мб". До выбора файла загрузки на форме «Импорт списка ТС» кнопка «Далее» будет неактивной.


При этом загружаемый файл должен соответствовать следующему шаблону: в файле должна быть только одна вкладка с последовательными столбцами **NOM_DOG** (номер Договора на вывоз снега), **GRZ** (номер ГРЗ), **BREND** (марка ТС), **MODEL** (модель ТС) (Рисунок 34 – Шаблон загружаемого файла).

Импорт списка ТС

[Вернуться в справочник](#)

- 1 **Добавление файла**
- 2 **Проверка данных**
- 3 **Данные загружены**

Примечание
Загрузить в систему можно файл с расширением **xlsx** и размером не более 10 Мб



Выберите файл или перетащите его в поле загрузки

[Выбрать](#)

[Далее](#)

Рисунок 33 - Форма выбора и загрузки файла

A	B	C	D
NOM_DOG	GRZ	BREND	MODEL
123456-22	у12334да	КАМАЗ	365201
123456-22	к574оо102	WIELTON	NW-3

Рисунок 34 – Шаблон загружаемого файла

Для выбора файла загрузки необходимо на форме «Импорт списка ТС» (Рисунок 33 - Форма выбора и загрузки файла) нажать кнопку «Выбрать». Далее, в диалоговом окне (Рисунок 35 – Окно выбора файла загрузки на ПК) выбрать файл загрузки на ПК. К выбору на ПК будут доступны только файлы в формате **xlsx**.

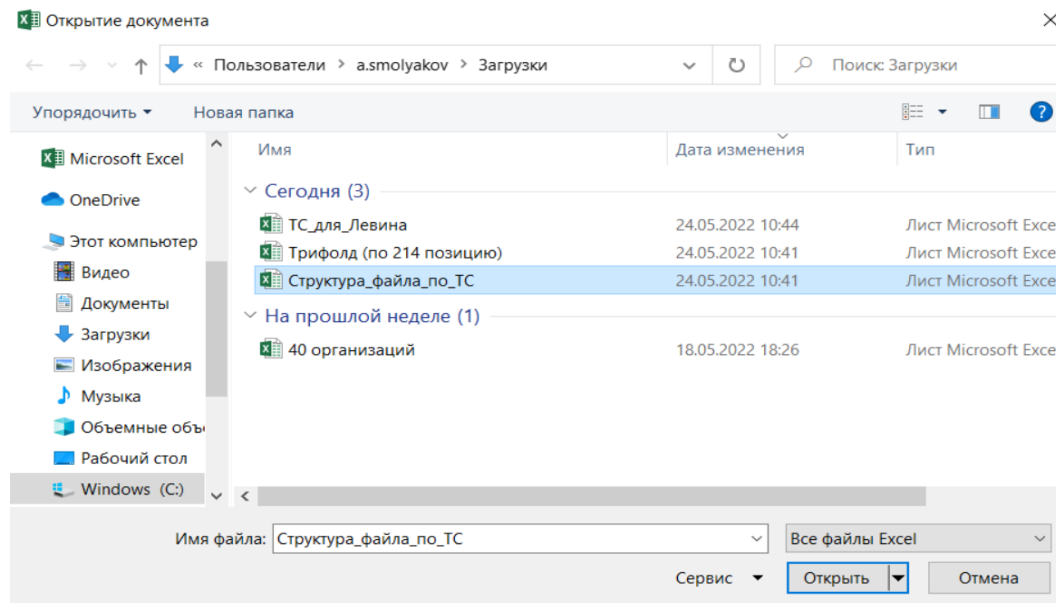


Рисунок 35 – Окно выбора файла загрузки на ПК

После выбора файл загрузки, если файл будет соответствовать установленным требованиям, тогда он будет добавлен на форму «Импорт списка ТС», при этом кнопка «Далее» станет активной (Рисунок 36 - Форма «Импорт списка ТС» с активной кнопкой «Далее»). В случае, если файл

загрузки был выбран по ошибке и его необходимо заменить на другой, тогда по кнопке  можно удалить загруженный файл и повторно загрузить правильный файл загрузки.

В случае, если был выбран файл, который не соответствует установленным требованиям, либо в процессе загрузки произошли технические проблемы, тогда на форме «Импорт списка ТС» будут отображаться следующие ошибки:

- Ошибка загрузки о несоответствии загружаемого файла установленному шаблону (Рисунок 37 - Несоответствие загружаемого файла установленному шаблону). В случае появления данной ошибки, необходимо нажать кнопку «Закрыть ошибку» и повторно выбрать файл загрузки, при этом предварительно убедиться, что загружаемый файл соответствует установленному шаблону (Рисунок 34 – Шаблон загружаемого файла).
- Ошибка загрузки о превышении размера загружаемого файла Рисунок 38 - Превышение размера загружаемого файла). В случае появления данной ошибки, необходимо нажать кнопку «Закрыть ошибку» и повторно выбрать файл загрузки, при этом необходимо, чтобы размер загружаемого файла был менее 10 Мб.
- Ошибка загрузки «Не удалось загрузить файл» (Рисунок 39 – Ошибка загрузки). В случае появления данной ошибки, необходимо нажать кнопку «Закрыть ошибку», немного подождать и повторно выбрать файл загрузки. В случае, если ошибка повторилась, необходимо связаться со Службой технической поддержки по контактам указанным в профиле пользователя (Рисунок 5 – Профиль пользователя) или на стартовой странице (Рисунок 1 - Вход в Подсистему).

Импорт списка ТС

[Вернуться в справочник](#)

1

Добавление
файла

2

Проверка
данных

3

Данные
загружены[Примечание](#)

Загрузить в систему можно
файл с расширением `xlsx` и
размером не более 10 Мб

ТС.xlsx


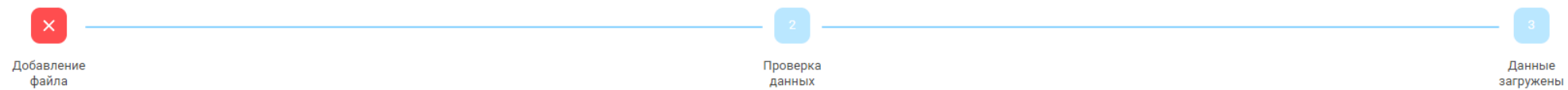
[Далее](#)

Рисунок 36 - Форма «Импорт списка ТС» с активной кнопкой «Далее»

Импорт списка ТС

[Вернуться в справочник](#)

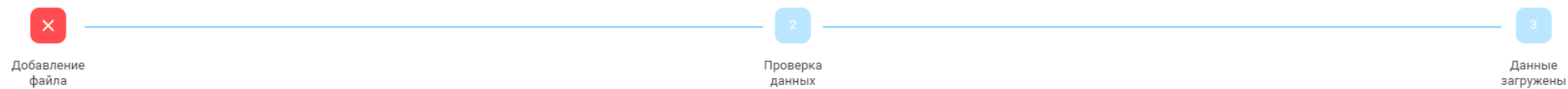
Ошибка загрузки

Выбранный файл не соответствует шаблону.
Пожалуйста, отредактируйте файл.

[Закрыть ошибку](#)

Рисунок 37 - Несоответствие загружаемого файла установленному шаблону

Импорт списка ТС

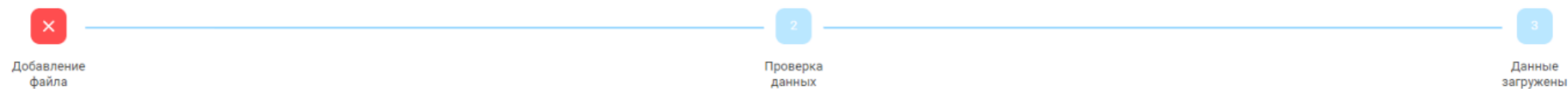
[Вернуться в справочник](#)**Ошибка загрузки**

Размер выбранного файла превышает 10 Мб.
Пожалуйста, выберите другой файл.

[Закреть ошибку](#)

Рисунок 38 - Превышение размера загружаемого файла

Импорт списка ТС

[Вернуться в справочник](#)

Ошибка загрузки

Не удалось загрузить файл.
Пожалуйста, повторите попытку позже
или обратитесь в службу технической поддержки.

[Закрыть ошибку](#)

Рисунок 39 – Ошибка загрузки

После успешной загрузки файла, необходимо нажать кнопку «Далее» (Рисунок 36 - Форма «Импорт списка ТС» с активной кнопкой «Далее»), после чего откроется экранная форма с возможностью редактирования загруженных данных (Рисунок 40 - Экранная форма с загруженными данными).

Добавление
файла

2

Проверка
данных

3

Данные
загружены

Общие сведения:

Строк всего: 11 Загружено в БД: 0 Удалено: 0

Без ошибок: 1 С ошибками: 10

Примечание

Вы можете редактировать:
номер договора, номер ГРЗ,
марку и модель ТС.



ID	Статус	Номер договора	Грузоотправитель	ИНН грузоотправителя	Грузоперевозчик	ИНН грузоперевозчика	Номер ГРЗ	Марка	Модель	Объем кузова	Ошибки	Действие
+ Добавить строку												
1	✓	123456-22	Жилищник Обручевский	7728252750	Жилищник Обручевский	7728252750	У334АА777	КАМАЗ	365201	26.3	Ошибок нет	
2	✗	123456-22	Жилищник Обручевский	7728252750	Жилищник Обручевский	7728252750	К57400102	WIELTON	NW-3	39.0	ТС с таким номером ГРЗ уже прикреплено к договору	
3	✗	34	н/д	н/д	н/д	н/д	У512НЕ59	КАМАЗ	365201	26.3	Отсутствует договор в системе	
4	✗	17122021	н/д	н/д	н/д	н/д	04531390	DAEWOO	ULTRA	24.1	Неправильный формат номера ГРЗ; Отсутствует договор в системе	
5	✗	123456-22	Жилищник Обручевский	7728252750	Жилищник Обручевский	7728252750	У189ТМ750	КАМАЗ	365201	26.3	Номер ГРЗ в системе относится к другому кузову	
6	✗	123456-22	Жилищник Обручевский	7728252750	Жилищник Обручевский	7728252750	5189ТМ75	новый	кузов	н/д	Нет данных в таблице объёмов (емкостей) кузовов	
7	✗	123456-22	Жилищник Обручевский	7728252750	Жилищник Обручевский	7728252750	5189ТМ12	КАМАЗ	кузов	н/д	Нет данных в таблице объёмов (емкостей) кузовов	
8	✗	12	н/д		н/д	н/д	Н567ХЕ799	КАМАЗ	65115	16.3	Неуникальный номер договора, укажите ИНН Грузоотправителя	
											Номер ГРЗ в системе относится к	

Назад

Загрузить



Рисунок 40 - Экранная форма с загруженными данными



В разделе «Общие сведения» отображаются результаты анализа загруженных данных: общее количество загруженных строк из файла .xlsx (Строк всего), общее количество загруженных строк в БД (Загружено в БД), общее количество удалённых строк на данной форме (Удалено), строк без ошибок (Без ошибок) и строк с ошибками (С ошибками) на данной форме.



Строки с ошибками выделены в таблице красным цветом со статусом , с комментариями об ошибке или ошибках в столбце «Ошибки». Строки без ошибок имеют статус  с комментарием в столбце «Ошибки»: Ошибок нет.

При загрузке данных из файла загрузки могут быть выявлены следующие виды ошибок:

- **Неправильный формат номера ГРЗ.** Был загружен ГРЗ, который не соответствует установленному формату.
- **Отсутствует договор в системе.** Загруженного номера договора нет в Подсистеме, в Реестре Договоров на вывоз снега.
- **Номер ГРЗ в системе относится к другому кузову.** В Подсистеме уже имеется загружаемый номер ГРЗ, но с другим кузовом из таблицы объёмов (вместимостей) кузовов.
- **Неуникальный номер договора, укажите ИНН Грузоотправителя.** Загружаемый номер Договора совпадает с номером договора другого Грузоотправителя, поэтому для уточнения данных необходимо указать ИНН Грузоотправителя.
- **Номер ГРЗ в таблице относится к другому кузову, строка X.** В загруженных данных имеется 2 одинаковых ГРЗ с разными объёмами кузовов, X - номер первой по списку строки с одинаковым номером ГРЗ.
- **Нет данных в таблице объёмов (вместимостей) кузовов.** Загружаемых данных о Марке и Модели нет в таблице объёмов (вместимостей) кузовов.
- **ТС с таким номером ГРЗ уже прикреплено к договору.** Загружаемый номер ТС уже ранее был добавлен в Договор на вывоз снега.
- **Дубликат строки X.** X- номер первой по списку строки дублирующей строки с ошибкой.
- **Заполните поле.** Нет данных.

На форме предусмотрена функция редактирования данных. Данные в таблице можно изменять в столбцах: Номер договора, Номер ГРЗ, Марка и Модель, о чем указано  **Примечание**. В момент корректировки сразу осуществляется повторная проверка введённых данных. В случае, если по строке данные были изменены на корректные, тогда статус строки изменяется на , а в столбце «Ошибки» отобразиться надпись «Ошибок нет».


Дополнительно, на форме редактирования данных можно добавлять новые строки в таблицу (по кнопке  **Добавить строку**) и полностью удалять строки по кнопке .

Пока в таблице нет строк со статусом , кнопка «Загрузить» остаётся неактивной. Как только в таблице появиться хотя бы одна строка со статусом , тогда кнопка «Загрузить» станет активной. Т.е. для загрузки ТС в Договоры на вывоз снега не обязательно исправлять ошибки во всех строках, сначала можно загрузить все строки без ошибок, после чего вернуться на страницу редактирования, отредактировать оставшиеся строки с ошибками и повторно загрузить данные по кнопке «Загрузить».

При нажатии кнопки «Назад» повторно откроется форма с загруженным файлом и активной кнопкой «Далее» (Рисунок 36 - Форма «Импорт списка ТС» с активной кнопкой «Далее»).

После нажатия кнопки «Загрузить» отобразится форма с протоколом загруженных данных (Рисунок 41 - Протокол загруженных данных). В протоколе будет указано:

- **Строк всего:** общее количество загруженных строк из формы редактирования (Рисунок 40 - Экранная форма с загруженными данными).
- **Удалено:** общее количество удалённых строк на форме редактирования.
- **Загружено в БД:** общее количество загруженных ТС в базу данных, в справочник «Транспортные средства» (Рисунок 30 - Справочник «Транспортные средства») и в Договоры на вывоз снега.
- **Не загружено из-за ошибок:** общее количество строк с ошибками, которые остались на форме редактирования.

Если на форме редактирования остались строки с ошибками, тогда необходимо нажать кнопку «Назад», исправить ошибки, чтобы статус по строкам стал , и повторно нажать кнопку «Загрузить». После чего информация в протоколе загрузки будет обновлена.

При нажатии кнопки «Вернуться в справочник» откроется форма справочника «Транспортные средства» (Рисунок 30 - Справочник «Транспортные средства»).

Импорт списка ТС

[Вернуться в справочник](#)Добавление
файлаПроверка
данныхДанные
загружены[Примечание](#)

Вы можете вернуться на шаг назад и продолжить работу с данными.

Данные загружены!

Строк всего: 11

Удалено: 0

Загружено в БД: 1

Не загружено из-за ошибок: 10

[Примечание](#)

У вас есть строки с ошибками. Нажмите на кнопку "Назад", чтобы ознакомиться с ними и при необходимости отредактировать их.

[Назад](#)

Рисунок 41 - Протокол загруженных данных

2.4 Подразделения Грузоотправителя

В случае, если Грузоотправитель в своей работе использует Подразделения, тогда необходимо заполнить справочник «Подразделения Грузоотправителя» (Рисунок 42 - Справочник «Подразделения Грузоотправителя»). Данный справочник предназначен для ограничения доступа пользователя с ролью «Мастер Грузоотправителя», к данным в Подсистеме, которые относятся только к тому Подразделению, к которому будет прикреплен данный Пользователь. Дополнительно, в справочнике Подразделения Грузоотправителя есть функция прикрепления электронных карт. Если к Подразделению будут добавлены электронные карты, тогда пользователь с ролью Мастер Грузоотправителя будет иметь доступ к данным в

Подсистеме, только в рамках прикрепленных к Подразделению карт. Так же в Заявке на вывоз снега пользователь с ролью Мастер Грузоотправителя сможет прикреплять к ТС только те карты, которые будут добавлены в Подразделение, к которому прикреплен данный Пользователь.

В случае, если Грузоотправитель в своей работе не использует Подразделения, тогда справочник «Подразделения Грузоотправителя» заполнять не нужно.

2.4.1 Создание нового подразделения

Для того, чтобы добавить новое Подразделение Грузоотправителя, необходимо нажать на кнопку «Создать подразделение» (Рисунок 43 - Форма «Создание подразделения грузоотправителя»). Далее, на форме «Создание подразделения грузоотправителя» (Рисунок 43 - Форма «Создание подразделения грузоотправителя») заполнить поля:

- **Грузоотправитель.** Поле заполняется автоматически по организации, к которой привязан Пользователь.
- **Название подразделения.** Необходимо заполнить наименование Подразделения (поля обязательное для заполнения).
- **Адрес местонахождения подразделения.** Необходимо заполнить Адрес местонахождения Подразделения: Улица (поле обязательное для заполнения), Дом, Корпус, Примечание.
- **Адрес места получения карт ТС.** Необходимо заполнить Адрес места получения карт ТС: Улица (поле обязательное для заполнения), Дом, Корпус, Примечание. Либо выбрать адрес из выпадающего списка в поле «Выберете адрес получения карт ТС».
- **Признак «Адреса совпадают».** Данный признак необходимо установить в том случае, если Адрес места получения карт ТС совпадает с Адресом местонахождения подразделения. Тогда поля Адреса места получения карт ТС автоматически будут заполнены значениями из полей Адресом местонахождения подразделения.
- **ФИО мастера.** Необходимо заполнить ФИО Мастера Грузоотправителя.
- **Телефон мастера.** Необходимо заполнить Телефон Мастера Грузоотправителя (поле обязательное для заполнения).

После заполнения всех необходимых полей, нужно нажать кнопку «Создать подразделение». После чего подразделение будет добавлено в справочник «Подразделения Грузоотправителя» (Рисунок 42 - Справочник «Подразделения Грузоотправителя»).

ПУОС

Сезон 2021-2023

ЛК Грузоотправителя
Сотрудник Грузоотправителя

Выход





Главная Реестр ИИП Реестр Электронных Документов Реестр Квитанций Реестр запросов на корректировку Реестр Корректировок Реестр Контрактов Реестр Договоров на вывоз снега Реестр Заявок на вывоз снега Инциденты Справочники Отчёты

Название подразделения

Сбросить фильтры

Сформировать отчёт Создать подразделение

Нашлось 2 подразделения

Подразделение Грузоотправителя	Адрес местонахождения подразделения	ФИО мастера	Телефон мастера	Адрес места получения карт ТС	Действия
asdsa	Лунтиковая, 2	123	+7 (999) 999-99-99	test, test, test	 
Пример_2	Долгова, 2, 3	Манов Илья Сергеевич	+7 (900) 478-95-79	Долгова, 2, 3	 

Организации

Пластиковые карты

Транспортные средства

Подразделения Грузоотправителя

Причины завершения рассмотрения ИИП ручным разбором

Места получения карт ТС

Типы корректировок

ССП

Органы исполнительной власти (ОИВ)

Таблица объёмов (емкостей) кузовов

Рисунок 42 - Справочник «Подразделения Грузоотправителя»

Создание подразделения Грузоотправителя ✕

*** Грузоотправитель**

Жилищник Мещанский ▼

*** Название подразделения**

Укажите название подразделения

* Адрес местонахождения подразделения	* Адрес места получения карт ТС
Улица	Выберите адрес получения карт ТС ▼
Дом	Улица
Корпус	Дом
Примечание	Корпус
<input type="checkbox"/> Адреса совпадают	Примечание

ФИО Мастера

*** Телефон Мастера**

+7 () - - -

Создать подразделение

Рисунок 43 - Форма «Создание подразделения грузоотправителя»

2.4.2 Прикрепление карт к подразделению

Для того, чтобы прикрепить карты к подразделению необходимо по строке справочника открыть карточку подразделения и нажать кнопку «Прикрепить карты к подразделению» (Рисунок 44 - Карточка подразделения). Далее, на форме «Прикрепление карт к подразделению» (Рисунок 45 - Форма «Прикрепление карт к подразделению») выбрать необходимые карты из выпадающего списка, либо указать интервал номеров карт (Рисунок 46 – Выбор карт), нажать кнопку «Прикрепить XX карт» (где XX – количество выбранных карт).

После нажатия кнопки отобразится форма со статистикой добавленных карт (Рисунок 47 - Форма со статистикой добавленных карт). В случае необходимости, можно выгрузить отчёт по Подразделению со списком прикрепленных карт по кнопке «Сформировать отчёт по подразделению». Форма отчёта в формате *xlsx* представлена на рисунке (Рисунок 48 - Форма отчёта в формате *xlsx*).

После прикрепления карт к Подразделению карты будут добавлены в детальную форму по Подразделению (Рисунок 49 – Форма «Детальная информация по Подразделению»).

Для того, чтобы открепить карту от Подразделения, необходимо по строке с номером карты нажать на кнопку «Открепить карту» (Рисунок 49 – Форма «Детальная информация по Подразделению») и нажать кнопку «Да» в предупреждающем сообщении: «Вы уверены, что хотите открепить карту {номер карты} от подразделения? После открепления карта будет переведена в резерв.» (Рисунок 50 - Предупреждающее сообщение при откреплении карты). После нажатия кнопки «Да» строка с номером карты будет удалена из списка карт и будет переведена в резерв, т.е. будет доступна для выбора в других Подразделениях Грузоотправителя.

Детальная информация по Подразделению **Подразделение №1** Действия Назад

Грузоотправитель
Жилищник Мещанский

Адрес местонахождения подразделения
Спортивная, 11, корп.4

ФИО мастера
Иванов Иван Иванович

Адрес места получения карт ТС
Спортивная, 11, корп.4

Телефон мастера
+7 (800) 200-60-55

Карты, прикрепленные к подразделению Прикрепить карты к подразделению

Номер карты Нашлось **0** карт

Номер карты	Действия
Ничего не найдено	

Рисунок 44 - Карточка подразделения

Прикрепление карт к подразделению

Выберите номера карт из контрактов Грузоотправителя

или укажите диапазон значений

Номер первой карты

Номер последней карты

Прикрепить 0 карт

Рисунок 45 - Форма «Прикрепление карт к подразделению»

Прикрепление карт к подразделению

Выберите номера карт из контрактов Грузоотправителя

169,30397 x 169,30398 x 169,30399 x |

- 169,30393
- 169,30394
- 169,30397** ✓
- 169,30398** ✓
- 169,30399** ✓
- 169,30400
- 169,30401
- 169,30403

или укажите диапазон значений

169,30398 169,30407

Прикрепить 8 карт

Рисунок 46 – Выбор карт

Прикрепление карт к подразделению ✕

Выберите номера карт из контрактов Грузоотправителя

или укажите диапазон значений

Номер первой карты

Номер последней карты

Статистика

- Прикреплено карт к подразделению (сейчас): 4
- Прикреплено карт к подразделению (всего): 4
- Карт в резерве: 97

Сформировать отчет по подразделению

Прикрепить 0 карт

Рисунок 47 - Форма со статистикой добавленных карт

	A
1	Отчет по Подразделению Подразделение №1
2	Грузоотправителя Жилищник Мещанский
3	от 15.12.2022 17:34:36
4	
5	
6	Адрес местонахождения подразделения: Спортивная, 11, корп.4
7	Адрес места получения карт ТС: Спортивная, 11, корп.4, ,
8	ФИО мастера: Иванов Иван Иванович
9	Телефон мастера: +7 (800) 200-60-55
10	
11	
12	Карты, прикрепленные к подразделению: 4 шт.
13	169,30399
14	169,30400
15	169,30401
16	169,30398
17	

Рисунок 48 - Форма отчёта в формате xlsx

Детальная информация по Подразделению **Подразделение №1** Действия Назад

Грузоотправитель
Жилищник Мещанский

Адрес местонахождения подразделения
Спортивная, 11, корп.4

ФИО мастера
Иванов Иван Иванович

Адрес места получения карт ТС
Спортивная, 11, корп.4

Телефон мастера
+7 (800) 200-60-55

Карты, прикрепленные к подразделению Прикрепить карты к подразделению

Номер карты Нашлось 4 карты

Номер карты	Действия
169,30398	<input type="button" value="Открепить карту"/>
169,30399	<input type="button" value="Открепить карту"/>
169,30400	<input type="button" value="Открепить карту"/>
169,30401	<input type="button" value="Открепить карту"/>

Рисунок 49 – Форма «Детальная информация по Подразделению»

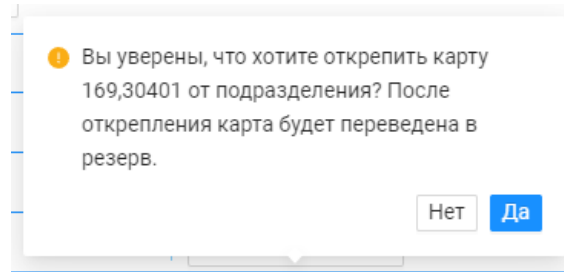






Рисунок 50 - Предупреждающее сообщение при откреплении карты

2.4.3 Работа со справочником «Подразделения Грузоотправителя»

В справочнике «Подразделения Грузоотправителя» доступна для просмотра следующая информация (Рисунок 51 - Справочник «Подразделения Грузоотправителя»):

- **Подразделение Грузоотправителя.** Наименование Подразделения Грузоотправителя.
- **Адрес местонахождения подразделения.** Адрес местонахождения Подразделения Грузоотправителя.
- **ФИО мастера.** ФИО Мастера Грузоотправителя.
- **Телефон мастера.** Телефон Мастера Грузоотправителя.
- **Адрес места получения карт ТС.** Адрес места получения карт ТС, который будет заполняться автоматически после выбора подразделения в Заявке на вывоз снега. Адрес места получения карт ТС необходим для отображения в МП «Снег». Адрес, по которому водителю должен приехать за пластиковой картой.
- **Действия.** По кнопкам в данном столбце доступны функции редактирования  и удаления  Подразделений Грузоотправителей.

Для того, чтобы внести изменения в действующее подразделение необходимо по строке нажать на кнопку , далее на форме «Редактирование подразделения Грузоотправителя» (Рисунок 52 - Форма «Редактирование подразделения Грузоотправителя») внести необходимые корректировки и нажать кнопку «Редактировать подразделение». После чего, внесённые изменения появятся в справочнике «Подразделение Грузоотправителя».

Для того, чтобы полностью удалить Подразделение необходимо нажать на кнопку , далее нажать на кнопку «Да» в предупреждающем сообщении (Рисунок 53 - Предупреждающее сообщение или Рисунок 54 - Предупреждающее сообщение). После чего Подразделение будет полностью удалено из справочника «Подразделение Грузоотправителя». В случае, если к удаляемому Подразделению будут прикреплены карты, тогда в предупреждающем сообщении будет указано количество прикреплённых карт (Рисунок 54 - Предупреждающее сообщение). После удаления

такого Подразделения, прикрепленные к нему карты будут переведены в резерв, т.е. будут доступны для добавления в других Подразделениях Грузоотправителей.

The screenshot shows the 'Подразделения Грузоотправителя' reference list. At the top, there is a search bar labeled 'Название подразделения' and a 'Сформировать отчёт' button. Below the search bar, there are two buttons: 'Сформировать отчёт' and 'Создать подразделение'. The main content is a table with the following columns: 'Подразделение Грузоотправителя', 'Адрес местонахождения подразделения', 'ФИО мастера', 'Телефон мастера', 'Адрес места получения карт ТС', and 'Действия'. The table contains two rows of data:

Подразделение Грузоотправителя	Адрес местонахождения подразделения	ФИО мастера	Телефон мастера	Адрес места получения карт ТС	Действия
asdsa	Лунтиковая, 2	123	+7 (999) 999-99-99	test, test, test, test	[Иконки удаления и редактирования]
Пример_2	Долгова, 2, 3	Манов Илья Сергеевич	+7 (900) 478-95-79	Долгова, 2, 3	[Иконки удаления и редактирования]


Рисунок 51 - Справочник «Подразделения Грузоотправителя»

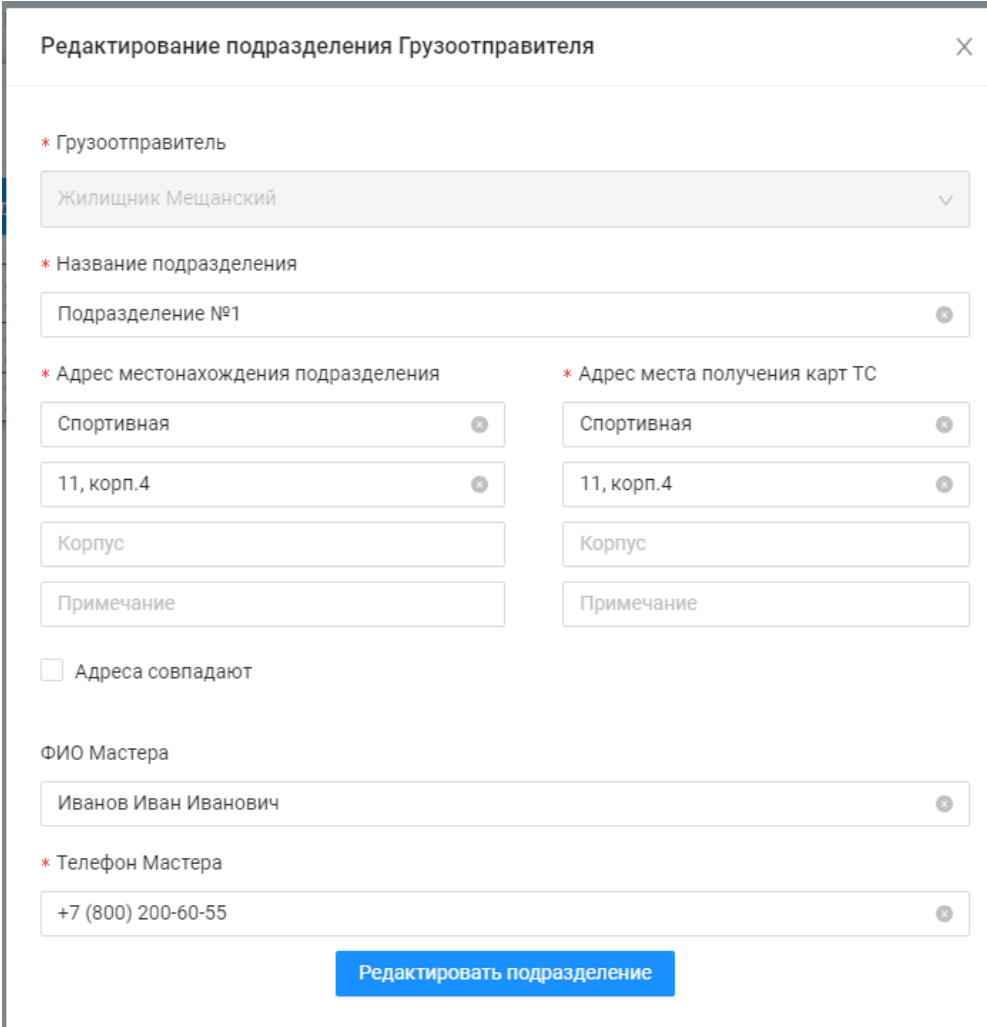
В справочнике «Подразделения Грузоотправителя» доступна фильтрация по следующему полю (Рисунок 51 - Справочник «Подразделения Грузоотправителя»):

- **Название подразделения.** В поле фильтрации необходимо ввести название подразделения, которое требуется найти (формат поля текстовый). В данном поле реализована функция поиска как по полному, так и по частичному названию подразделения. Например, если необходимо найти подразделение «Подразделение №1», то достаточно ввести значение «№1», после чего в списке справочника отобразятся все подразделения, в которых содержится значение «№1».

Для формирования отчёта по справочнику «Подразделения Грузоотправителя» и его выгрузке в формате *xlsx*, необходимо нажать кнопку «Сформировать отчёт» (дальнейшие действия описаны в п.1.3.1.7). Форма отчёта в формате *xlsx* представлена на рисунке (Рисунок 55 - Форма отчёта в формате *xlsx*).

Дополнительно на форме детальной информации по Подразделению по кнопке «Действия» (Рисунок 56 - Кнопка «Действия» на форме «Детальная информации по Подразделению») доступны функции редактирования по кнопке «Редактировать подразделение» (аналогично кнопке

и удаления подразделения по кнопке «Удалить подразделение» (аналогично кнопке ) , а также выгрузка отчёта по подразделению (Рисунок 55 - Форма отчёта в формате xlsx) по кнопке «Сформировать отчёт по подразделению»,



Редактирование подразделения Грузоотправителя

* Грузоотправитель
Жилищник Мещанский

* Название подразделения
Подразделение №1

* Адрес местонахождения подразделения
Спортивная
11, корп.4
Корпус
Примечание

* Адрес места получения карт ТС
Спортивная
11, корп.4
Корпус
Примечание

Адреса совпадают

ФИО Мастера
Иванов Иван Иванович

* Телефон Мастера
+7 (800) 200-60-55

Редактировать подразделение

Рисунок 52 - Форма «Редактирование подразделения Грузоотправителя»

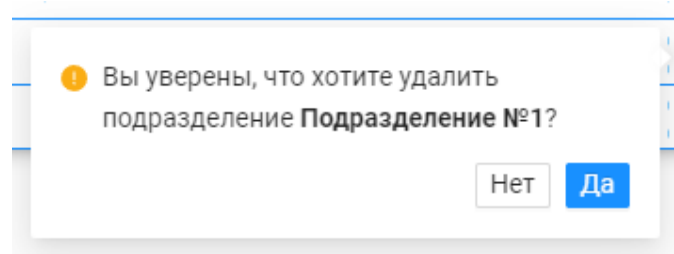


Рисунок 53 - Предупреждающее сообщение

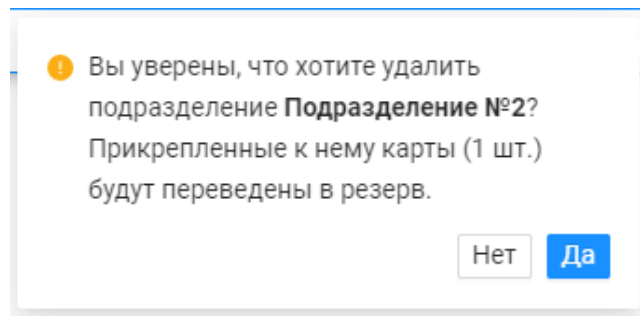


Рисунок 54 - Предупреждающее сообщение

	A	B	C	D	E	F
1	Грузоотправитель	Подразделение Грузоотправителя	Адрес местонахождения подразделения	ФИО мастера	Телефон мастера	Адрес места получения карт ТС
2	Жилищник Мещанский	Подразделение №1	Спортивная, 11, корп.4	Иванов Иван Иванович	+7 (800) 200-60-55	Спортивная, 11, корп.4, ,
3	Жилищник Мещанский	Подразделение №2	Промышленная, 23	Петров Иван Петрович	+7 (999) 999-00-11	Промышленная, 23, ,
4						

Рисунок 55 - Форма отчёта в формате xlsx

Сформировать отчет по подразделению
Редактировать подразделение
Удалить подразделение

Детальная информация по Подразделению **Елисеевская Новое название подразделения** Действия Назад

Грузоотправитель
АО "МОСВОДОКАНАЛ"

Адрес местонахождения подразделения
Елисеевская, 6, 1, 1

ФИО мастера
Игорь Николаевич Расторгуев

Адрес места получения карт ТС
1-Мая, 42, -, Вход под вывеской "Парикмахерская"

Телефон мастера
+7 (987) 657-45-84

Карты, прикрепленные к подразделению Прикрепить карты к подразделению

Номер карты Нашлось 2 карты

Номер карты	Действия
169,22301	<input type="button" value="Открепить карту"/>
169,22483	<input type="button" value="Открепить карту"/>

Рисунок 56 - Кнопка «Действия» на форме «Детальная информации по Подразделению»

2.5 Причины завершения рассмотрения ИИП ручным разбором

Справочник «Причины завершения рассмотрения ИИП ручным разбором» (Рисунок 57 - Справочник «Причины завершения рассмотрения ИИП ручным разбором») предназначен для хранения списка возможных причин завершения рассмотрения ИИП ручным разбором. Используется Сотрудником Ручного разбора для перевода ИИП в статус обработки «На рассмотрении» с указанием той или иной причины завершения рассмотрения ИИП ручным разбором (Рисунок 58 – Указание причины при переводе ИИП в статус обработки «На рассмотрении»).

В справочнике доступна для просмотра следующая информация:

- **Причина.** Наименование причины завершения рассмотрения ИИП ручным разбором.
- **Комментарий.** Расшифровка (уточнение) причины завершения рассмотрения ИИП ручным разбором.

- Доступно в разделе "Инциденты". Причина из раздела «Инциденты».
- Действия. Для роли Сотрудник и Мастер Грузоотправителя не предусмотрено действий по редактированию и добавлению новых причин в данный справочник. Справочник доступен только для просмотра.

ПУОС

Сезон 2021-2023

ЛК Грузоотправителя
Сотрудник Грузоотправителя

Выход

Главная Реестр ИИП Реестр Электронных Документов Реестр Квитанций Реестр запросов на корректировку Реестр Корректировок Реестр Контрактов Реестр Договоров на вывоз снега Реестр Заявок на вывоз снега Инциденты Справочники Отчёты

Нашлось 43 причин

21-40 из 43 < 1 2 3 > 20 / стр. v Перейти

Причина	Комментарий	Доступно в разделе "Инциденты"	Действия
Въезд по разным валидным картам	На въезде приложены разные валидные карты		
Въезд по разным валидным картам	тест na!	✓	
доилрпсачч.			
Злой водитель	Мастер не согласен с поведением водителя на ССП и хочет его проучить	✓	
Карты нет в ПУОС	Карта не заведена в ПУОС		
Карты нет в ПУОС	Карта не заведена в ПУОС (возможно ошибка считывателя)		
ккк	Только это редактирую		
Нарушение регламента	-		
Невалидные карты	Карта есть в ПУОС, но закончился срок действия карты		
Невалидные ТС на момент проезда	Срок начала договора позже введения ТС в ПУОС или стоит дата открепления ТС от договора		
Неразгруженное ТС	Въезд и выезд с полным объемом кузова		
Несанкционированный проезд	Проезд по клонированной карте		
Нет измерения на въезде	Был выезд, но не была приложена карта на въезде и измерения не было		

Рисунок 57 - Справочник «Причины завершения рассмотрения ИИП ручным разбором»

ПУОС

Сезон 2021-2023

ЛК Грузоотправителя
Сотрудник Грузоотправителя

Выход

Главная Реестр ИИП Реестр Электронных Документов Реестр Квитанций Реестр запросов на корректировку Реестр Корректировок Реестр Контрактов Реестр Договоров на вывоз снега Реестр Заявок на вывоз снега Инциденты Справочники Отчёты

Начальная дата → Конечная дата

На рассмотрении x

Статус целостности ИИП

Номер карты

Номер ГРЗ

От До

Объём снега

Направление

Название МОУ

Название ССП

Грузополучатель

Грузоперевозчик

Номер ИИП

Номер заявки

Статус измерения груза

Запуск процесса измерения

Обросить фильтры

Обновить данные Сформировать отчёт

Нашлось 3 ИИП

Дата создания	Статус обработки	Статус целостности	Номер ИИП	Номер карты	Номер заявки	МОУ	Название ССП	Грузополучатель	Грузоперевозчик	ГРЗ ТС	Направление	Объём снега	Статус измерения	Запуск процесса измерения
09.02.2022, 09:26:01	На рассмотрении Одиночный проход	Корректный после ручного разбора	180/09/02/22/20839	186,2988	180	Хапиловка	ГУП 'МОСВОДОСТОК'	Т387УВ777	Т387УВ777	Въезд	6.2	0	Карта	
09.02.2022, 09:07:38	На рассмотрении Одиночный проход	Корректный	180/09/02/22/20836	186,2988	180	Хапиловка	ГУП 'МОСВОДОСТОК'	Т387УВ777	Т387УВ777	Въезд	7.2	0	Карта	
02.02.2022, 17:05:39	На рассмотрении Одиночный проход	Корректный	180/02/02/22/19109	186,2988	180	Хапиловка	ГУП 'МОСВОДОСТОК'	Т387УВ777	Т387УВ777	Въезд	20.2	0	Карта	

Рисунок 58 – Указание причины при переводе ИИП в статус обработки «На рассмотрении»


2.6 Места получения карт ТС

Справочник «Места получения карт ТС» (Рисунок 59 - Справочник «Места получения карт ТС») предназначен для хранения адресов мест получения карт ТС по Грузоотправителю. Адреса места получения карт ТС доступны к выбору при создании справочника «Подразделения Грузоотправителя», а также при создании новой Заявки на вывоз снега. Адрес места получения карт ТС необходим для отображения в МП «Снег». Адрес, по которому водитель должен приехать за пластиковой картой.


Для добавления нового места получения карт ТС необходимо нажать кнопку «Добавить место получения карт ТС» (Рисунок 59 - Справочник «Места получения карт ТС») и заполнить поля на форме «Добавление места получение карт ТС» (Рисунок 60 - Форма «Добавление места получение карт ТС»):

- **Грузоотправитель.** Поле заполняется автоматически по организации, к которой привязан Пользователь.
- **Адрес места получения карт ТС.** Необходимо заполнить Улицу (поле обязательное для заполнения), Дом, Корпус, Примечание.

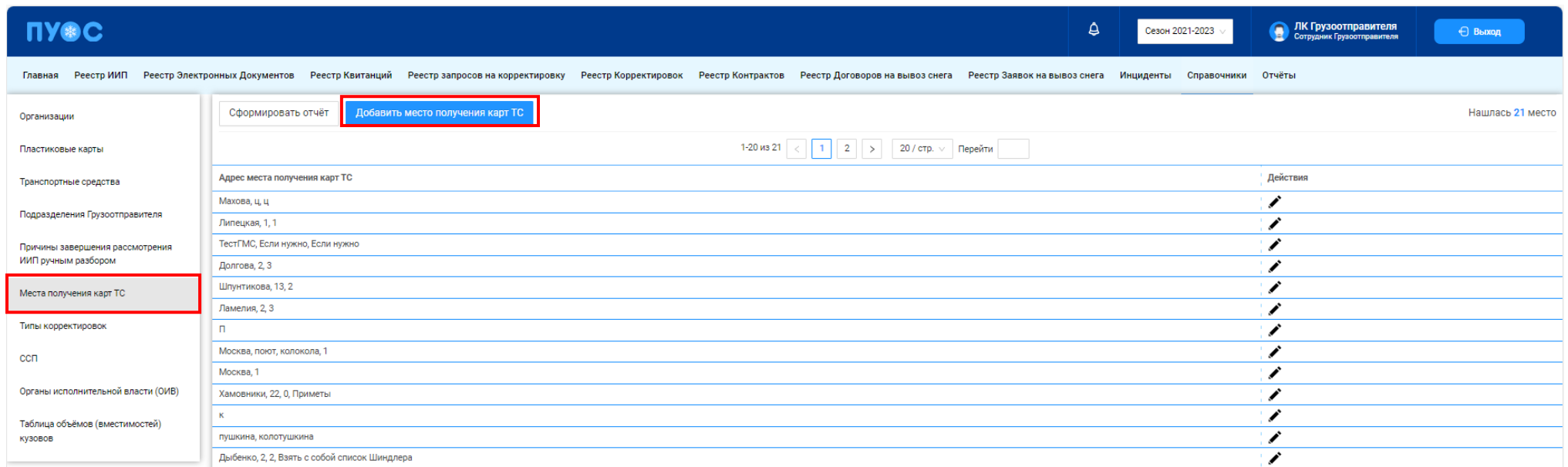
После заполнения полей в новом адресе получения карт ТС необходимо нажать кнопку «Добавление места получение карт ТС», после чего новый адрес появится в справочнике «Места получения карт ТС» (Рисунок 59 - Справочник «Места получения карт ТС»).

Для редактирования адреса места получения карты ТС, необходимо по строке нажать на кнопку , далее на форме «Изменение места получения карт ТС» (Рисунок 61 – Форма «Изменение места получения карт ТС») внести необходимые правки и нажать кнопку «Место получения

карт ТС». После чего, внесённые изменения появятся в справочнике «Места получения карт ТС» (Рисунок 59 - Справочник «Места получения карт ТС»).

Аналогичная функция по добавлению и редактированию мест получения карт ТС реализована на форме «Детальная информация по договору на вывоз снега №» (в Реестре Договоров на вывоз снега п. 4), на вкладке «Места получения карт ТС» по кнопкам «Добавление места получение карт ТС» и  (Рисунок 63 – Добавление места получения карт ТС на форме «Детальная информация по договору на вывоз снега №»).

Для формирования отчёта по справочнику «Места получения карт ТС» и его выгрузке в формате xlsx, необходимо нажать кнопку «Сформировать отчёт» (дальнейшие действия описаны в п.1.3.1.7). Форма отчёта в формате xlsx представлена на рисунке (Рисунок 62 - Форма отчёта в формате xlsx).



Сформировать отчёт **Добавить место получения карт ТС** Нашлась 21 место

1-20 из 21 < 1 2 > 20 / стр. Перейти














Адрес места получения карт ТС	Действия
Махова, ц. ц	
Липецкая, 1, 1	
ТестГМС, Если нужно, Если нужно	
Долгова, 2, 3	
Шпунтикова, 13, 2	
Ламелия, 2, 3	
П	
Москва, поют, колокола, 1	
Москва, 1	
Хамовники, 22, 0, Приметы	
к	
пушкина, колотушкина	
Дыбенко, 2, 2, Взять с собой список Шиндлера	

Рисунок 59 - Справочник «Места получения карт ТС»

Добавление места получения карт ТС X

* Грузоотправитель

Жилищник Мещанский v

* Адрес места получения карт ТС

Улица

Дом

Корпус

Примечание

Добавить место получения карт ТС

Рисунок 60 - Форма «Добавление места получение карт ТС»

Изменение места получения карт ТС ✕

* Грузоотправитель

Жилищник Мещанский ▾

* Адрес места получения карт ТС

Промышленная ✕

23 ✕

1| ✕

Примечание

Изменить место получения карт ТС

Рисунок 61 – Форма «Изменение места получения карт ТС»

	A	B
1	Грузоотправитель	Адрес места получения карт ТС
2	Жилищник Мещанский	Пантелеевская, вл 20, Автомобильная база
3	Жилищник Мещанский	Пантелеевская, вл 20, корп.4
4	Жилищник Мещанский	Мещерская, 14, корп.1
5	Жилищник Мещанский	Мосфильмовская, 11
6	Жилищник Мещанский	Васильковский тупик, 12
7	Жилищник Мещанский	Пантелеевская, вл 20, корп.1
8	Жилищник Мещанский	Пантелеевская, вл 20, корп.2
9	Жилищник Мещанский	Пантелеевская, вл 20, корп.3
10	Жилищник Мещанский	Спортивная, 11, корп.4
11	Жилищник Мещанский	Промышленная, 23

Рисунок 62 - Форма отчёта в формате xlsx

Детальная информация по договору на вывоз снега № 111 [Назад](#)

Номер договора: 111 Дата заключения: 21.10.2022 Дата начала действия: 21.10.2022 Дата окончания действия: 30.11.2022

Основная информация Привязанные к договору ТС **Места получения карт ТС**

[Добавить место получения карт ТС](#)

Нашлось **84** места

1-20 из 84 < 1 2 3 4 5 > 20 / стр. [Перейти](#)

Улица	Дом	Корпус	Примечание	Действия
Бульвар Б	3			
Арбузный тупик	12	7		

Рисунок 63 – Добавление места получения карт ТС на форме «Детальная информация по договору на вывоз снега №»

2.7 Типы корректировок

Справочник «Типы корректировок» (Рисунок 64 – Справочник «Типы корректировок») предназначен для хранения списка доступных типов корректировок, которые используются для корректировки ЭД.

Для роли Сотрудник и Мастер Грузоотправителя данный справочник доступен только для просмотра.

Тип корректировки	Передача в MBK	Передача в MBC
55002		
Замена карты		
Изменение ГРЗ		✓
Изменение Грузоотправителя	✓	✓
Изменение Грузоперевозчика	✓	
Изменение объема ИППа		✓
Изменение объема снега по квитанции	✓	✓
Исправление ЭТ по ИПП на въезде	✓	✓
Исправление ЭТ по ИПП на выезде		✓
Карты Фуры Две заявки		
Нарушение Регламента	✓	
Нет ТС в реестре	✓	
Пример 22		
Тест	✓	
Удаление ЭТ	✓	✓

Рисунок 64 – Справочник «Типы корректировок»

2.8 ССП

Справочник «ССП» (Рисунок 65 - Справочник «ССП») предназначен для хранения информации об ССП.

В справочнике «ССП» доступны для просмотра следующие данные по ССП:

- **Код ССП.** Код ССП в Подсистеме, по которому можно осуществлять поиск в полях фильтрации в реестрах справочников и документов.
- **Название ССП.** Название ССП, как оно будет отображаться в отчётах реестров справочников и документов.
- **Грузополучатель.** Наименование Грузополучателя - балансодержателя ССП.

- **Производительность.** Данные по производительности ССП.
- **Округ.** Административный округ принадлежности ССП.
- **Район.** Административный район принадлежности ССП.
- **Адрес ССП.** Адрес местоположения ССП.
- **Координаты.** Координаты местоположения ССП.
- **Текущая загруженность.** Текущая загруженность ССП.
- **Интервал низкой загруженности.** Интервал для низкой загруженности ССП.
- **Интервал средней загруженности.** Интервал для средней загруженности ССП.
- **Интервал высокой загруженности.** Интервал для высокой загруженности ССП.

В справочнике доступна фильтрация по следующим полям:

- **Код ССП.»** В поле фильтрации необходимо ввести код ССП, который требуется найти (формат поля числовой).
- **Название ССП.** В поле фильтрации необходимо ввести название ССП с помощью клавиатуры либо выбрать значение из выпадающего списка.
- **Адрес ССП.** В поле фильтрации с помощью клавиатуры необходимо ввести адрес ССП, который требуется найти (формат поля текстовый).
- **Грузополучатель.** В поле фильтрации необходимо ввести Грузополучателя, которого требуется найти (формат поля текстовый). В данном поле реализована функция поиска как по полному, так и по частичному наименованию Грузополучателя. Например, если необходимо найти Грузополучателя АО «МОСВОДОКАНАЛ», то достаточно ввести первые буквы наименования, например, «АО», после чего в списке справочника отобразятся все Грузополучатели, у которых наименование начинается на введённые буквы, в том числе в списке будет АО «МОСВОДОКАНАЛ».
- **Загруженность.** Выбрать в поле фильтрации значение загруженности (низкая, средняя высокая) из выпадающего списка.
- **Только действующие ССП.** С помощью выделения данного признака с использованием чекбокса в табличной части справочника будут отображаться только действующие ССП.

Код ССП	Название ССП	Грузополучатель	Производительность	Округ	Район	Адрес ССП	Координаты	Текущая загруженность	Интервал низкой загруженности	Интервал средней загруженности	Интервал высокой загруженности
15	Боровский	АО "МОСВОДОКАНАЛ"	3501	ЗАО1	район Солнцево	Боровское шоссе, д.15	80.8, 55.65258	Низкая	0-140	141-450	451-999
16	Бусиново	АО "МОСВОДОКАНАЛ"	2100	САО	район Западное Дегунино	Бусиновская горка, 1 г	37.49944, 55.87781	Низкая	0-1	2-25	26-999
1	Верейский	ГУП "МОСВОДОСТОК"	700	ЗАО	Можайский район	ул.Верейская, д.10, корп.4	37.44706, 55.71281	Низкая	0-40	41-80	81-999
2	Вилуйская	ГУП "МОСВОДОСТОК"	1257	СВАО	район Южное Медведково	ул.Вилуйская, д.6	37.62958, 55.88317	Низкая	0-999	999-999	999-999
17	Волоколамский-1	АО "МОСВОДОКАНАЛ"	3500	САО	район Сокол	Волоколамское шоссе, д.81 к.4	37.41753, 55.82737	Низкая	0-17	18-27	28-999
18	Волоколамский-2	АО "МОСВОДОКАНАЛ"	7000	СЗА	район Покровское-Стрешнево	Волоколамское шоссе, д.105 соор.1	37.39743, 55.83008	Низкая	0-13	14-16	17-999
19	Выхино	АО "МОСВОДОКАНАЛ"	3500	ВАО	район Вешняки	Ул. Косинская, д.13Б	37.83366, 55.71148	Низкая	0-13	14-17	18-999
3	Городня-2	ГУП "МОСВОДОСТОК"	3000	ЮАО	район Братеево	МКАД 19 км., Бесединский мост	37.78136, 55.62486	Низкая	0-999	999-999	999-999
20	Дорожный	АО "МОСВОДОКАНАЛ"	3501	ЮАО	район Чертаново Южное	Ул.Дорожная, д.62А	37.6073, 55.57699	Низкая	0-18	19-25	26-999

Рисунок 65 - Справочник «ССП»

2.9 Органы исполнительной власти (ОИВ)

Справочник «Органы исполнительной власти (ОИВ)» (Рисунок 66 – Справочник «Органы исполнительной власти (ОИВ)») предназначен для хранения информации об органах исполнительной власти, которые должны быть указаны в контракте.

В справочнике «Органы исполнительной власти (ОИВ)» доступна для просмотра следующая информация:

- **Сокращённое наименование.** Сокращённое наименование органа исполнительной власти.
- **Полное наименование.** Полное наименование органа исполнительной власти.

Для роли Сотрудник Грузоотправителя и Грузоперевозчика данный справочник доступен только для просмотра.

Сокращённое наименование	↑ Полное наименование
АвД	ГБУ "Автомобильные дороги"
ВАО	Восточный административный округ
ДЖКХ	Департамент ЖКХ города Москвы
ДКМ	Департамент культуры города Москвы
ДТиРДИ	Департамент транспорта и развития дорожно-транспортной инфраструктуры города Москвы
ДТСЭН	Департамент труда и социальной защиты населения города Москвы
ДЭПиР	Департамент экономической политики и развития города Москвы
ЗАО	Западный административный округ
ЗелАО	Зеленоградский административный округ
Москомспорт	Департамент спорта города Москвы
НИИОМППЛАБОПАРМБЕЖЕЛБЕТРАБСБОРМОНИМОНКОНОТДТЕХСТРОМОНТ	Научно-исследовательская лаборатория операций по армированию бетона и железобетонных работ по сооружению сборно-монолитных и монолитных конструкций отдела технологии строительно-монтажного управления Академии строительства и архитектуры (21)
САО	Северный административный округ
СВАО	Северо-Восточный административный
СЗАО	Северо-Западный административный округ

Рисунок 66 – Справочник «Органы исполнительной власти (ОИВ)»

2.10 Таблица объёмов (вместимостей) кузовов

Справочник «Таблица объёмов (вместимостей) кузовов» (Рисунок 67 – Справочник «Таблица объёмов вместимостей кузовов») предназначен для хранения информации об объёмах кузовов для каждой Марки и Модели ТС. Данная информация используется для формирования Квитанций в ручном режиме, либо автоматически, когда по тем или иным причинам не удалось измерить фактический объём снега ТС.

В справочнике «Таблица объёмов (вместимостей) кузовов» доступна для просмотра следующая информация:

- **Марка.** Марка ТС.
- **Модель.** Модель ТС.
- **Объём кузова.** Утверждённый объём кузова ТС для целей формирования Квитанций.

В справочнике доступна фильтрация по следующим полям:

- **Марка.** В поле фильтрации необходимо ввести Марку ТС, которую требуется найти (формат поля текстовый). В данном поле реализована функция поиска как по полному, так и по частичному наименованию Марки. Например, если необходимо найти Марку

«КАМАЗ», то достаточно ввести первые буквы наименования, например, «КАМ», после чего в списке справочника отобразятся ТС, у которых Марка начинается на введённые буквы, в том числе в списке будут ТС с Маркой «КАМАЗ».

- **Модель.** Фильтр по Модели реализован аналогично как по Марке.
- **Фильтр по Объёму кузова.** В поле фильтрации необходимо ввести начальное значение объёма кузова в поле «От» и конечное значение объёма кузова в поле «До» (формат поля числовой).

Для формирования отчёта по справочнику «Таблица объёмов (вместимостей) кузовов», необходимо установить фильтры (при необходимости) и нажать кнопку «Сформировать отчёт» (дальнейшие действия описаны в п.1.3.1.7). Форма отчёта в формате xlsx представлена на рисунке (Рисунок 68 - Форма отчёта в формате xlsx).

The screenshot shows the PУОС web application interface. At the top, there is a navigation bar with the PУОС logo and a menu including: Главная, Реестр ИПП, Реестр Электронных Документов, Реестр Квитанций, Реестр запросов на корректировку, Реестр Корректировок, Реестр Контрактов, Реестр Договоров на вывоз снега, Реестр Заявок на вывоз снега, Инциденты, Справочники, and Отчёты. A user profile for 'ЛК Грузоотправителя' is visible in the top right.

The main content area features a search and filter interface. A red box highlights the filter fields: 'Марка' (with a search icon), 'Модель' (with a search icon), 'От', 'До', and 'Объём кузова'. A 'Сбросить фильтры' button is located to the right. Below the filters is a 'Сформировать отчёт' button. The results section shows a table with columns 'Марка', 'Модель', and 'Объём кузова'. A red box highlights the table header. The table contains 13 rows of data. Below the table, there is a pagination control showing '1-20 из 1328' and a 'Перейти' field.

On the left side, there is a sidebar menu with various categories. The category 'Таблица объёмов (вместимостей) кузовов' is highlighted with a red box.

Марка	Модель	Объём кузова
		2.0
458102	41.400 8X4 ВВ-ВВ	23.0
458102	41.400 8X4ВВ-ВВ	23.0
458102	41.400 8X4 ВВ-ВВ	23.0
458102	41.400 8X4 ВВ-ВВ ВЫСОТА НАРОЩЕННЫХ БОРТОВ -	23.0
552901	552901	22.8
552901	552901 ВЫСОТА НАРОЩЕННЫХ БОРТОВ 0,4	22.8
65115	65115	14.0
65115	65115 ВЫСОТА НАРОЩЕННЫХ БОРТОВ -	14.0
65513	65513	23.3
65513	65513 ВЫСОТА НАРОЩЕННЫХ БОРТОВ 0,4	23.3

Рисунок 67 – Справочник «Таблица объёмов вместимостей кузовов»

	A	B	C
1	Марка	Модель	Объём кузова
2	458102	41.400 8X4 BB-WW	23
3	458102	41.400 8X4BB-WW	23
4	458102	41.400 8X4 BB-WW	23
5	552901	552901	22,8
6	65115	65115	14
7	65513	65513	23,3
8	65522 на шасси	УРАЛ 636 85-110	21,5
9	6730VF	6730VF	20,6
10	6730VF	673 0VF	20,6
11	68901M	на шасси КАМАЗ 65115 (мультилифт)	30,2
12	9453-0000010-50	-	34,7
13	9453-0000010-50		34,7
14	ABC	КК	39,6
15	ABC	ЁЕ	39,3
16	ABC	ДК	31,4
17	ABC	56	39,3
18	ABC	N55	39,6
19	ABC	N34	31,4
20	ABC	Ё	39,3
21	ABC		39,6
22	ABC	Д	31,4
23	ABCDF	AB	39,6

Рисунок 68 - Форма отчёта в формате xls

3 Работа с Реестром Контрактов

Реестр Контрактов (Рисунок 69 - Реестр Контрактов) предназначен для хранения информации о контрактах на утилизацию снега, заключённых с Грузополучателями.

В Реестре Контрактов доступна для просмотра следующая информация:

- **Номер контракта.** Номер контракта на утилизацию снега.
- **Тип контракта.** Тип контракта в классификации Грузополучателей (Бюджетный, Коммерческий, Дорожный, Дворовый).
- **Грузополучатель.** Грузополучатель, с которым заключён контракт на утилизацию снега.
- **ОИВ.** Орган Исполнительной Власти (ОИВ), к которому относится Грузоотправитель по контракту.
- **Дата начала действия.** Дата начала действия контракта на утилизацию снега.
- **Дата окончания действия.** Дата окончания действия контракта на утилизацию снега.
- **Дата создания контракта.** Дата создания контракта на утилизацию снега.
- **Заказчик.** Классификация контрактов для формирования отчётов ДЖКХ.

В Реестре Контрактов доступна фильтрация по следующим полям:

- **Номер контракта.** В поле фильтрации необходимо ввести номер Контракта, который требуется найти.
- **Тип контракта.** В поле фильтрации доступен выбор типа контракта из выпадающего списка: Бюджетный, Коммерческий, Дорожный, Дворовый.
- **Грузополучатель.** В поле фильтрации необходимо найти и выбрать Грузополучателя (МВК или МВС), с которым заключён Контракт на утилизацию снега (механизм выбора организации в поле фильтрации Грузополучатель подробно описан в п. 1.3.1.5)
- **Заказчик.** В поле фильтрации доступен выбор Заказчика (в классификации ДЖКХ) из выпадающего списка: АвД, ЦАО, САО, СВАО, ВАО, ЮВАО, ЮАО, ЮЗАО, ЗАО, ЗелАО, ТиНАО, ГорМост, Бюджетные организации, Коммерческие, Прочие.
- **ОИВ.** В поле фильтрации доступен выбор ОИВ (Префектуры) из выпадающего списка: АвД, ЦАО, САО, СВАО, ВАО, ЮВАО, ЮАО, ЮЗАО, ЗАО, ЗелАО, ТиНАО.
- **Исключить закончившиеся контракты.** Признак отображения только действующих контрактов с использованием чекбокса.

Для просмотра детальной информации по контракту и списка прикрепленных к контракту карт необходимо перейти по строке в Реестре Контрактов, после чего будет открыта форма «Детальная информация по Контракту №» (Рисунок 71 - Форма «Детальная информация по Контракту №»). Для удобства поиска карт по контракту можно использовать фильтр по номеру карты в поле «Номер карты» (механизм фильтрации реализован аналогично справочнику «Пластиковые карты») либо установить признак «Только действующие карты» (Рисунок 71 - Форма «Детальная информация по Контракту №»).

Для того, чтобы закрыть форму «Детальная информация по Контракту №», необходимо нажать на кнопку

Назад

Для формирования отчёта по Реестру Контрактов, необходимо установить фильтры (при необходимости) и нажать на кнопку «Сформировать отчёт» (дальнейшие действия описаны в п.1.3.1.7). Форма отчёта в формате xlsx представлена на рисунке (Рисунок 70 - Форма отчёта в формате xlsx).

Номер контракта	Тип контракта	Грузополучатель	ОИВ	Дата начала действия	Дата окончания действия	Дата создания контракта	Заказчик
Контракт Горбунов	Коммерческий	ГУП "МОСВОДОСТОК"	BAO	05.09.2023	02.10.2027	05.09.2023	Коммерческие
Калайки Маляки	Бюджетный	ГУП "МОСВОДОСТОК"	BAO	07.08.2023	08.08.2023	07.08.2023	Бюджетные организации
2-22222	Коммерческий	НЕ ТОТ "МОСВОДОКАНАЛ"	-	04.08.2023	07.09.2023	04.08.2023	Коммерческие
DG1443	Дорожный	ГУП "МОСВОДОСТОК"	АвД	12.06.2023	16.06.2023	13.06.2023	ЦАО
Калайки Маляки	Бюджетный	Максима Телеком	BAO	07.03.2023	10.03.2023	07.03.2023	Бюджетные организации
УмпаЛумпа_3	Бюджетный	ГУП "МОСВОДОСТОК"	ЦАО	10.01.2023	12.01.2023	10.01.2023	Бюджетные организации

Рисунок 69 - Реестр Контрактов

	A	B	C	D	E	F	G	H	I	J	K	L
1	Номер контракта	Грузополучатель	ИНН Грузополучателя	Грузоотправитель	ИНН Грузоотправителя	Тип контракта	ОИВ	Заказчик	Дата создания контракта	Дата начала действия контр	Дата окончания действия контракта	
2	DG144	ГУП "МОСВОДОСТОК"	7705013033	ГБУ "Автомобильные дороги 7727656790	7727656790	Коммерческий	АвД	ЦАО	13.06.2023	12.06.2023	18.06.2023	
3	123321321321	ГУП "МОСВОДОСТОК"	7705013033	ГБУ "Автомобильные дороги 7727656790	7727656790	Коммерческий		Коммерческие	27.02.2023	01.01.2023	01.08.2026	
4	Пример_Прочее	АО "МОСВОДОКАНАЛ"	7701984274	ГБУ "Автомобильные дороги 7727656790	7727656790	Бюджетный	ЗАО	АвД	31.01.2023	31.01.2023	25.08.2023	
5	Тяу-Тяу_30112022_2	АО "МОСВОДОКАНАЛ"	7701984274	ГБУ "Автомобильные дороги 7727656790	7727656790	Коммерческий	СВАО	ЮВАО	30.11.2022	30.11.2022	25.08.2023	
6	Тест_1	ГУП "МОСВОДОСТОК"	7705013033	ГБУ "Автомобильные дороги 7727656790	7727656790	Дворовой	ЦАО	АвД	29.11.2022	29.11.2022	25.08.2023	
7	Тест_4_1	ГУП "МОСВОДОСТОК"	7705013033	ГБУ "Автомобильные дороги 7727656790	7727656790	Дорожный	СВАО	АвД	29.11.2022	29.11.2022	25.08.2023	
8	Регресс_Тест_30082022	АО "МОСВОДОКАНАЛ"	7701984274	ГБУ "Автомобильные дороги 7727656790	7727656790	Коммерческий	ЦАО	Коммерческие	30.08.2022	30.08.2022	25.08.2023	
9	РегрессТест	АО "МОСВОДОКАНАЛ"	7701984274	ГБУ "Автомобильные дороги 7727656790	7727656790	Дворовой		АвД	02.08.2022	02.08.2022	25.08.2023	
10	7505555	АО "МОСВОДОКАНАЛ"	7701984274	ГБУ "Автомобильные дороги 7727656790	7727656790	Бюджетный		АвД	01.11.2021	01.04.2021	25.08.2023	
11	7506666	АО "МОСВОДОКАНАЛ"	7701984274	ГБУ "Автомобильные дороги 7727656790	7727656790	Бюджетный		АвД	01.11.2021	01.04.2021	25.08.2023	
12	7503188	АО "МОСВОДОКАНАЛ"	7701984274	ГБУ "Автомобильные дороги 7727656790	7727656790	Бюджетный	ЦАО	АвД	01.11.2021	01.01.2018	31.12.2023	
13	7503097	АО "МОСВОДОКАНАЛ"	7701984274	ГБУ "Автомобильные дороги 7727656790	7727656790	Бюджетный		АвД	01.11.2021	01.01.2018	31.12.2023	

Рисунок 70 - Форма отчёта в формате xlsx

Детальная информация по Контракту № DG144 [Назад](#)

Тип контракта: Коммерческий | Дата начала действия: 12.06.2023 | Дата окончания действия: 18.06.2023 | Заказчик: ЦАО | ОИВ: АвД

Данные грузоотправителя:

Название организации: ГБУ "Автомобильные дороги" | Код организации: 118497

ИНН: 7727656790 | КПП: 770401001 | ОГРН: 1087746839487 | Адрес: 123007, г. Москва, улица 1-я Магистральная, д.23 | Контактная информация: Михаил 8 965 316-16-06

Данные грузополучателя:

Название организации: ГУП "МОСВОДОСТОК" | Код организации: 8804

ИНН: 7705013033 | КПП: 770501001 | ОГРН: 1027739015567 | Адрес: 119017, город Москва, Новокузнецкая улица, дом 26/8 строение 1 | Контактная информация: -

Привязанные карты к контракту:

Номер карты: Нашлась 1 карта

Только действующие карты

Номер карты	Дата начала действия карты	Дата окончания действия карты	Действия
235,004	13.06.2023, 11:54:42	28.06.2023, 13:35:01	<input type="button" value="🔒"/>

Рисунок 71 - Форма «Детальная информация по Контракту №»

4 Работа с Реестром Договоров на вывоз снега

4.1 Создание нового Договора на вывоз снега

Для создания нового Договора на вывоз снега, необходимо перейти в Реестр Договоров на вывоз снега и нажать кнопку «Создать договор» (Рисунок 72 - Реестр Договоров на вывоз снега).

Сезон 2021-2023

ЛК Грузоотправителя
Сотрудник Грузоотправителя

Выход

Главная Реестр ИИП Реестр Электронных Документов Реестр Квитанций Реестр запросов на корректировку Реестр Корректировок Реестр Контрактов Реестр Договоров на вывоз снега Реестр Заявок на вывоз снега Инциденты Справочники Отчёты

Номер договора Грузоперевозчик Начальная дата Конечная дата

Исключить закончившиеся договоры

Обновить данные Сформировать отчёт **Создать договор**

Нашлось 26 Договоров

1-20 из 26 < 1 2 > 20 / стр. Перейти

Номер договора	Грузоперевозчик	Дата начала действия	Дата окончания действия	Дата заключения
nbnbnb	Тестовая организация №1	08.09.2023	10.09.2023	07.09.2023
Договор Горбунов	ГУП "МОСВОДОСТОК"	05.09.2023	30.09.2027	05.09.2023
Каляки Маляки	ГУП "МОСВОДОСТОК"	23.05.2023	24.05.2023	23.05.2023
фффы	ФГБУ "Управление по эксплуатации зданий высших органов власти"	17.03.2023	20.04.2025	28.02.2023
Тестовый договор 73758	ОБЩЕСТВО С ОГРАНИЧЕННОЙ ОТВЕТСТВЕННОСТЬЮ "АГАВА-М"	31.12.2080	01.01.2081	03.02.2023
Тестовый договор 39294	ОБЩЕСТВО С ОГРАНИЧЕННОЙ ОТВЕТСТВЕННОСТЬЮ "АГАВА-М"	02.01.2081	04.01.2081	03.02.2023
Тестовый договор 76573	ОБЩЕСТВО С ОГРАНИЧЕННОЙ ОТВЕТСТВЕННОСТЬЮ "АГАВА-М"	01.01.2081	02.01.2081	03.02.2023
Тестовый договор 85676	ОБЩЕСТВО С ОГРАНИЧЕННОЙ ОТВЕТСТВЕННОСТЬЮ "АГАВА-М"	03.01.2081	04.01.2081	03.02.2023
Тестовый договор 49465	ОБЩЕСТВО С ОГРАНИЧЕННОЙ ОТВЕТСТВЕННОСТЬЮ "АГАВА-М"	05.01.2081	06.01.2081	03.02.2023

Рисунок 72 - Реестр Договоров на вывоз снега

Далее, на форме «Создание Договора на вывоз снега» (Рисунок 73 - Форма «Создание Договора на вывоз снега») необходимо заполнить следующие поля:

- **Номер договора.** Необходимо ввести номер договора на вывоз снега.
- **Дата заключения договора.** Необходимо заполнить дату заключения договора на вывоз снега.
- **Период действия договора.** Необходимо заполнить интервал дат срока действия договора на вывоз снега.
- **Грузоотправитель.** Поле заполняется автоматически по организации, к которой привязан пользователь.
- **Грузоперевозчик.** Необходимо найти и выбрать Грузоперевозчика, с которым был заключён договор на вывоз снега (механизм выбора организации в поле Грузоперевозчик подробно описан в п. 1.3.1.5).

Все вышеуказанные поля являются обязательными для заполнения. После заполнения полей необходимо нажать кнопку «Далее».

На следующем шаге необходимо добавить ТС в договор на вывоз снега 2 способами: добавить ТС вручную на вкладке «Создать вручную» по кнопке «Создать новое ТС» или выбрать ТС из выпадающего списка из другого договора на вывоз снега на вкладке «Использовать ТС из другого договора» (Рисунок 74 - Вкладка «Использовать ТС из другого договора»).

The screenshot shows a web form titled "Создание Договора на вывоз снега". At the top, there are two progress indicators: "1 Данные договора" (active) and "2 Транспортные средства". The form contains several required fields marked with an asterisk (*):

- * Номер договора: A text input field.
- * Дата заключения договора: A date picker field.
- * Период действия договора: A range selector with "Дата начала действия" and "Дата окончания действия" and a calendar icon.
- * Грузоотправитель: A dropdown menu with "Жилищник Мещанский" selected.
- * Грузоперевозчик: A dropdown menu with "Выберите Грузоперевозчика" selected.

At the bottom of the form, there are two buttons: "Отмена" (white) and "Далее" (blue).

Рисунок 73 - Форма «Создание Договора на вывоз снега»

Создание Договора на вывоз снега

✓ Данные договора ————— 2 Транспортные средства

Создать вручную | Использовать ТС из другого договора

Создать новое ТС


Добавьте транспортное средство

Отмена | Назад | Создать договор

Рисунок 74 - Вкладка «Использовать ТС из другого договора»

Для добавления нового ТС в Договора на вывоз снега, которых нет в других договорах, необходимо нажать кнопку «Создать новое ТС» (Рисунок 74 - Вкладка «Использовать ТС из другого договора»). Далее на форме «Создание нового ТС» (Рисунок 75 - Форма «Создание нового ТС») заполнить поля:

- **Номер ГРЗ.** Необходимо ввести номер ГРЗ.
- **Марка.** Необходимо выбрать марку ТС из выпадающего списка (выпадающий список марок ТС заполняется из справочника «Таблица объёмов (вместимостей) кузовов»). Дополнительно в данном поле реализована функция поиска по наименованию, т.е. достаточно ввести первые символы марки ТС, после чего марка будет найдена в общем выпадающем списке.
- **Модель.** Необходимо выбрать модель ТС из выпадающего списка (выпадающий список моделей ТС заполняется из справочника «Таблица объёмов (вместимостей) кузовов» по выбранной марке). Дополнительно в данном поле реализована функция поиска по наименованию, т.е. достаточно ввести первые символы модели ТС, после чего модель будет найдена в общем выпадающем списке.
- **Объём кузова.** Объём кузова будет заполнен автоматически поле выбора модели из справочника «Таблица объёмов (вместимостей) кузовов» по выбранной марке и модели ТС.

После заполнения полей на форме «Создание нового ТС», необходимо нажать на кнопку «Добавить в список ТС». После чего, новое ТС будет добавлено на форму «Создание договора на вывоз снега» (Рисунок 76 - Форма «Создание договора на вывоз снега»). В случае необходимости, добавленное ТС можно удалить из списка «ТС будут добавлены в договора:» по кнопке .

Для выбора действующего ТС из другого Договора на вывоз снега, необходимо перейти на вкладку «Использовать ТС из другого договора» (Рисунок 74 - Вкладка «Использовать ТС из другого договора») и выбрать из выпадающего списка необходимые ТС (Рисунок 77 - Выпадающий список выбора необходимых ТС). После выбора ТС из выпадающего списка они будут добавлены в список «ТС будут добавлены в договора:» (Рисунок 76 - Форма «Создание договора на вывоз снега»).

После выбора ТС необходимо нажать на кнопку «Создать договор» (Рисунок 76 - Форма «Создание договора на вывоз снега»), после чего будет открыта форма «Детальная информация по договору на вывоз снега №» (Рисунок 78 – Форма «Детальная информация по договору на вывоз снега №»). Список добавленных ТС в Договор на вывоз снега будет отображаться на вкладке «Привязанные к договору ТС».

Для того, чтобы закрыть форму «Детальная информация договору на вывоз снега №», необходимо нажать на кнопку

Назад

Создание нового ТС

* Номер ГРЗ :

* Марка:

* Модель: Поле разблокируется после выбора марки

Объем кузова: Поле заполнится после выбора марки и модели

Добавить в список ТС

Рисунок 75 - Форма «Создание нового ТС»

Создание Договора на вывоз снега

✓ Данные договора ————— 2 Транспортные средства

[Создать вручную](#) [Использовать ТС из другого договора](#)

[Создать новое ТС](#)

ТС будут добавлены в договор:

ТС №1	🗑
Модель: 365201-06	
Марка: КАМАЗ	
ГРЗ: E900HT777	

[Отмена](#) [Назад](#) [Создать договор](#)

Рисунок 76 - Форма «Создание договора на вывоз снега»

Создание Договора на вывоз снега

✓ Данные договора ————— 2 Транспортные средства

Создать вручную **Использовать ТС из другого договора**

Перечень ТС, которые прикреплены к другим договорам

Поиск в списке работает по номеру ГРЗ

B038PE750 x T551CY77 x |

ГРЗ:A712TO799,Марка: КАМАЗ, Модель: 6520-53	
ГРЗ:B038PE750,Марка: КАМАЗ, Модель: 65115 42	✓
ГРЗ:T551CY77,Марка: КАМАЗ, Модель: 65115A4	✓
ГРЗ:T559CY77,Марка: КАМАЗ, Модель: 65115A4	
ГРЗ:B196YE777,Марка: КАМАЗ, Модель: 6520-43	
ГРЗ:T423CY77,Марка: КАМАЗ, Модель: 65115A4	
ГРЗ:T421CY77,Марка: КАМАЗ, Модель: 65115A4	
ГРЗ:1234AA11,Марка: ТАТА, Модель: 789TT4	

Отмена **Назад** **Создать договор**

Рисунок 77 - Выпадающий список выбора необходимых ТС

Детальная информация по договору на вывоз снега № 2023/2
Назад

<small>Номер договора</small>	<small>Дата заключения</small>	<small>Дата начала действия</small>	<small>Дата окончания действия</small>
2023/2	01.11.2022 <small>📅</small>	01.11.2022 <small>📅</small>	16.04.2023 <small>📅</small>

Сохранить изменения
❗ Сбросить изменения

Основная информация
Привязанные к договору ТС
Места получения карт ТС

Данные грузоотправителя:

<small>Название организации</small>	<small>Код организации</small>
Жилищник Мещанский	118575

<small>ИНН</small>	<small>КПП</small>	<small>ОГРН</small>	<small>Адрес</small>	<small>Контактная информация</small>
7702847506	770201001	5147746267939	129090, МОСКВА ГОРОД, ПЕРЕУЛОК БОТАНИЧЕСКИЙ, ДОМ 7	-

Данные грузоперевозчика:

<small>Название организации</small>	<small>Код организации</small>
Тестовая организация №1	118429

<small>ИНН</small>	<small>КПП</small>	<small>ОГРН</small>	<small>Адрес</small>	<small>Контактная информация</small>
1234567896	123456789	1234567893678	1	-

Рисунок 78 – Форма «Детальная информация по договору на вывоз снега №»

4.2 Добавление и блокировка ТС в действующем Договоре на вывоз снега

4.2.1 Добавление ТС в действующий Договора на вывоз снега

Для добавления ТС в действующий Договор на вывоз снега, необходимо в Реестре Договора на вывоз снега открыть по строке Договор (

Сезон 2021-2023

ЛК Грузоотправителя
Сотрудник Грузоотправителя

Выход

Главная Реестр ИИП Реестр Электронных Документов Реестр Квитанций Реестр запросов на корректировку Реестр Корректировок Реестр Контрактов Реестр Договоров на вывоз снега Реестр Заявок на вывоз снега Инциденты Справочники Отчёты

Номер договора Грузоперевозчик Начальная дата Конечная дата

Исключить закончившиеся договоры

Нашлось 26 Договоров

1-20 из 26 < 1 2 > 20 / стр. Перейти


Номер договора	Грузоперевозчик	Дата начала действия	Дата окончания действия	Дата заключения
pnbnbn	Тестовая организация №1	08.09.2023	10.09.2023	07.09.2023
Договор Горбунов	ГУП "МОСВОДОСТОК"	05.09.2023	30.09.2027	05.09.2023
Каляки Маляки	ГУП "МОСВОДОСТОК"	23.05.2023	24.05.2023	23.05.2023
фффы	ФГБУ "Управление по эксплуатации зданий высших органов власти"	17.03.2023	20.04.2025	28.02.2023
Тестовый договор 73758	ОБЩЕСТВО С ОГРАНИЧЕННОЙ ОТВЕТСТВЕННОСТЬЮ "АГАВА-М"	31.12.2080	01.01.2081	03.02.2023
Тестовый договор 39294	ОБЩЕСТВО С ОГРАНИЧЕННОЙ ОТВЕТСТВЕННОСТЬЮ "АГАВА-М"	02.01.2081	04.01.2081	03.02.2023
Тестовый договор 76573	ОБЩЕСТВО С ОГРАНИЧЕННОЙ ОТВЕТСТВЕННОСТЬЮ "АГАВА-М"	01.01.2081	02.01.2081	03.02.2023
Тестовый договор 85676	ОБЩЕСТВО С ОГРАНИЧЕННОЙ ОТВЕТСТВЕННОСТЬЮ "АГАВА-М"	03.01.2081	04.01.2081	03.02.2023
Тестовый договор 49465	ОБЩЕСТВО С ОГРАНИЧЕННОЙ ОТВЕТСТВЕННОСТЬЮ "АГАВА-М"	05.01.2081	06.01.2081	03.02.2023

Рисунок 72 - Реестр Договоров на вывоз снега). Далее, на форме «Детальная информация по договору на вывоз снега №» (Рисунок 78 – Форма «Детальная информация по договору на вывоз снега №») необходимо перейти на вкладку «Привязанные к договору ТС» и нажать на кнопку «Добавить ТС в договор» (Рисунок 79 – Добавление ТС в договор).

Далее, на форме добавления ТС (Рисунок 80 - Форма добавления ТС) добавить новое ТС вручную на вкладке «Создать вручную» либо выбрать ТС из выпадающего списка на вкладке «Использовать существующие». Механизм заполнения полей для нового ТС и выбора ТС из списка реализован аналогично тому, как это описано в п. 4.1 при добавлении ТС в новый Договор на вывоз снега. После заполнения полей нового ТС либо после выбора ТС из списка действующих необходимо нажать кнопку «Добавить в список ТС» (Рисунок 80 - Форма добавления ТС).

После этого ТС будут добавлены в общий список на вкладке «Привязанные к договору ТС» с Датой начала действия ТС, равной текущей дате и с Датой окончания действия ТС, равной дате окончания действия Договора на вывоз снега.

4.2.2 Блокировка ТС в действующем Договоре на вывоз снега

Для блокировки (завершения срока действия) ТС по Договору на вывоз снега, необходимо на вкладке «Привязанные к договору ТС» по строке с ТС нажать на кнопку . Далее, нажать на кнопку «Да» в предупреждающем сообщении «Вы уверены, что хотите заблокировать ТС {номер ГРЗ}?» (Рисунок 81 – Предупреждающее сообщение). После этого в поле «Дата окончания действия ТС» будет установлена текущая дата. Дата, начиная с которой данное ТС будет недействительным по Договору на вывоз снега.

Детальная информация по договору на вывоз снега № Подзаявка_Дубль Назад

Номер договора: Подзаявка_Дубль Дата заключения: 01.02.2023 Дата начала действия: 01.02.2023 Дата окончания действия: 31.03.2024

Сохранить изменения Сбросить изменения

Основная информация **Привязанные к договору ТС** Места получения карт ТС

Добавить ТС в договор

Номер ГРЗ Марка Модель

Только действующие ТС Нашлось 7 ТС

Номер ГРЗ	Марка	Модель	Дата начала действия ТС	Дата окончания действия ТС	Действия
A509HT790	VOLVO	FM TRUCK 8X4	15.02.2023, 18:16:57	01.04.2023, 00:00:00	🔒
E999XX56	VOLVO	БЦМ 51 FM TRUCK 8*4	15.02.2023, 18:16:57	01.04.2023, 00:00:00	🔒
K1160E750	FAW	CA3252P2K2T1AR	15.02.2023, 18:16:57	01.04.2023, 00:00:00	🔒
B038PE750	KAMAZ	65115 42	15.02.2023, 18:16:57	01.04.2023, 00:00:00	🔒
87390022	ТОНАР	9523	01.02.2023, 00:00:00	10.04.2023, 15:01:35	🔒
4839KK21	FORD	FOCA 3R (БУНКЕРОВОЗ)*	01.02.2023, 00:00:00	10.04.2023, 15:04:54	🔒
A1210022	HOWO SINOTRUK	ZZ 3253	01.02.2023, 00:00:00	01.04.2024, 00:00:00	🔒

Рисунок 79 – Добавление ТС в договор

Создать вручную | Использовать существующее

* Номер ГРЗ ⓘ :

* Марка :

* Модель : Поле разблокируется после выбора марки

Объём кузова : Поле заполнится после выбора марки и модели

Добавить в список ТС

Рисунок 80 - Форма добавления ТС

⚠ Вы уверены, что хотите заблокировать ТС A1210022?

Если ТС прикреплено к заявке со статусом "Сформированная" или "Активная", и к нему еще не прикреплена карта, ТС будет удалено из заявки.

Нет Да

Рисунок 81 – Предупреждающее сообщение

4.3 Работа с Реестром Договоров на вывоз снега

Реестр Договоров на вывоз снега (Рисунок 82 - Реестр Договоров на вывоз снега) предназначен для хранения информации о Договорах на вывоз снега, заключёнными с Грузоперевозчиками.

В Реестре Договоров на вывоз снега доступна для просмотра следующая информация:

- **Номер договора.** Номер Договора на вывоз снега.
- **Грузоперевозчик.** Грузоперевозчик, с которым заключён Договора на вывоз снега.
- **Дата начала действия.** Дата начала действия Договора на вывоз снега.
- **Дата окончания действия.** Дата окончания действия Договора на вывоз снега.
- **Дата создания.** Дата создания Договора на вывоз снега.

В Реестре Договоров на вывоз снега доступна фильтрация по следующим полям:

- **Номер договора.** В поле фильтрации необходимо ввести номер Договора, который требуется найти.
- **Грузоперевозчик.** В поле фильтрации необходимо найти и выбрать Грузоперевозчика, с которым заключён Договора на вывоз снега (механизм выбора организации в поле фильтрации Грузоперевозчик подробно описан в п. 1.3.1.5).
- **Начальная дата – Конечная дата.** В поле фильтрации устанавливается интервал дат по сроку действия Договоров на вывоз снега (механизм фильтрации по датам с использованием календаря подробно описан в п. 1.3.1.1).

Для формирования отчёта по Реестру Договоров на вывоз снега, необходимо установить фильтры (при необходимости) и нажать на кнопку «Сформировать отчёт» (дальнейшие действия описаны в п.1.3.1.7). Форма отчёта в формате xlsx представлена на рисунке (Рисунок 83 - Форма отчёта в формате xlsx).

Номер договора	Грузоперевозчик	Дата начала действия	Дата окончания действия	Дата заключения
pbnpnb	Тестовая организация №1	08.09.2023	10.09.2023	07.09.2023
Договор Горбунов	ГУП "МОСВОДОСТОК"	05.09.2023	30.09.2027	05.09.2023
Каляки Малаки	ГУП "МОСВОДОСТОК"	23.05.2023	24.05.2023	23.05.2023
фэффы	ФГБУ "Управление по эксплуатации зданий высших органов власти"	17.03.2023	20.04.2025	28.02.2023
Тестовый договор 73758	ОБЩЕСТВО С ОГРАНИЧЕННОЙ ОТВЕТСТВЕННОСТЬЮ "АГАВА-М"	31.12.2080	01.01.2081	03.02.2023

Рисунок 82 - Реестр Договоров на вывоз снега

	A	B	C	D	E	F	G	H
1	Номер договора	Грузоотправитель	ИНН Грузоотправителя	Грузоперевозчик	ИНН Грузоперевоз	Дата заключения договора	Дата начала действия договора	Дата окончания действия договора
2	12-01	Жилищник Мещанский	7702847506	АКЦИОНЕРНОЕ ОБЩЕСТВ	7704103774	05.12.2022	12.12.2022	28.01.2024
3	2023/1	Жилищник Мещанский	7702847506	Жилищник Мещанский	7702847506	01.11.2022	01.11.2022	14.04.2023
4	2022/1	Жилищник Мещанский	7702847506	Жилищник Мещанский	7702847506	01.11.2021	01.11.2021	16.04.2023
5	2021/1	Жилищник Мещанский	7702847506	Жилищник Мещанский	7702847506	25.10.2019	01.01.2020	31.12.2021

Рисунок 83 - Форма отчёта в формате xlsx

5 Работа с Заявкой на вывоз снега

Схема процесса работы с Заявкой на вывоз снега представлена на рисунке (Рисунок 84 - Схема процесса работы с Заявкой на вывоз снега).

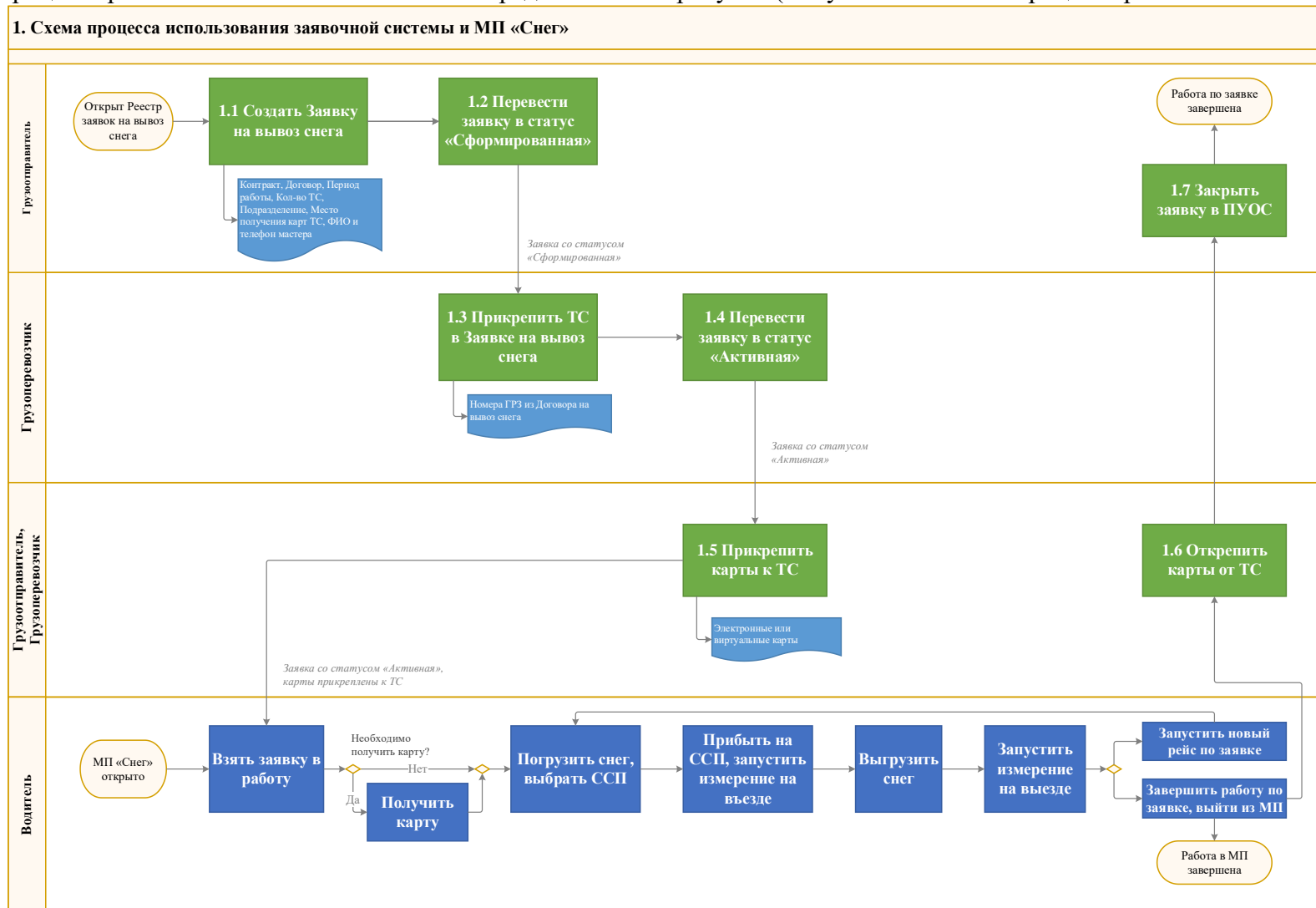


Рисунок 84 - Схема процесса работы с Заявкой на вывоз снега

Шаги и ключевые участники процесса представлены в таблице (Таблица 1)

Таблица 1

Шаги процесса	Участники процесса	Роли пользователей
1.1 Создание Заявки на вывоз снега	Грузоотправитель	Сотрудник Грузоотправителя Мастер Грузоотправителя Сотрудник и Мастер Грузоотправителя Сотрудник Грузоотправителя и Грузоперевозчика
1.2 Перевод заявки в статус «Сформированная»		
1.3 Прикрепление ТС в Заявке на вывоз снега	Грузоперевозчик	Сотрудник Грузоперевозчика Сотрудник Грузоотправителя и Грузоперевозчика
1.4 Перевод заявки в статус «Активная»		
1.5 Прикрепление карт к ТС	Грузоотправитель, Грузоперевозчик	Сотрудник Грузоотправителя Мастер Грузоотправителя Сотрудник и Мастер Грузоотправителя Сотрудник Грузоперевозчика Сотрудник Грузоотправителя и Грузоперевозчика
1.6 Открепление карт от ТС		
1.7 Закрытие заявки	Грузоотправитель	Сотрудник Грузоотправителя Мастер Грузоотправителя Сотрудник и Мастер Грузоотправителя Сотрудник Грузоотправителя и Грузоперевозчика

5.1 Создание Заявки на вывоз снега

Участники процесса: Грузоотправители.

Шаг 1. Для создания новой Заявки на вывоз снега необходимо войти в подсистему ПУОС под ролью «Сотрудник Грузоотправителя», «Мастер Грузоотправителя», «Сотрудник и Мастер Грузоотправителя» или «Сотрудник Грузоотправителя и Грузоперевозчика», перейти в «Реестр Заявок на вывоз снега» и нажать кнопку «Создать Заявку» (

Рисунок 85 - Реестр Заявок на вывоз снега).

ПУОС

Сезон 2021-2023

ЛК Грузоотправителя
Сотрудник Грузоотправителя

Выход

Главная Реестр ИПП Реестр Электронных Документов Реестр Квитанций Реестр запросов на корректировку Реестр Корректировок Реестр Контрактов Реестр Договоров на вывоз снега **Реестр Заявок на вывоз снега** Инциденты Справочники Отчёты

Статус заявки Номер заявки Начало работ: с - по Окончание работ: с - по Передача Мастеру: с - по

Дата закрытия: с - по Номер договора Мастер Смена Подразделение

Грузоперевозчик

Сбросить фильтры

Обновить данные Сформировать отчёт **Создать Заявку**

Нашлось 7 Заявок

Рисунок 85 - Реестр Заявок на вывоз снега

Шаг 2. На форме «Создание заявки» в поле «Контракт» необходимо выбрать номер контракта из выпадающего списка (Рисунок 86 - Форма «Создание заявки»). После выбора контракта автоматически будет заполнено поле «Грузополучатель» (Рисунок 87 - Заполнение поля «Грузополучатель»). В случае, если у Грузоотправителя только один действующий контракт с Грузополучателем, тогда поля «Контракт» и «Грузополучатель» будут заполнены автоматически при открытии формы «Создание заявки» на шаге **Шаг 1**.

Создание заявки ✕

1 Общие данные **2** Детали заявки


Грузоотправитель
Жилищник ЗелАО


Контракт *

7503156 (АО "МОСВОДОКАНАЛ")
830087Z (ГУП "МОСВОДОСТОК")

Грузополучатель
Выберите контракт для отображения Грузополучателя

Грузоперевозчик
Выберите договор для отображения Грузоперевозчика

Период работы *
Начальная дата → Конечная дата 

Смена 
Выберите смену

Количество запрашиваемых ТС *
Введите количество ТС


Проезды только по МП 

Рисунок 86 - Форма «Создание заявки»

Создание заявки ✕

1 Общие данные 2 Детали заявки

Грузоотправитель
Жилищник ЗелАО

Контракт *
7503156 (АО "МОСВОДОКАНАЛ") ✕

Договор *
▼

Период работы *
Начальная дата → Конечная дата 📅

Количество запрашиваемых ТС *
Введите количество ТС

Грузополучатель
АО "МОСВОДОКАНАЛ"

Грузоперевозчик
Выберите договор для отображения Грузоперевозчика

Смена ⓘ
Выберите смену ▼

Проезды только по МП ⓘ

Рисунок 87 - Заполнение поля «Грузополучатель»

Шаг 3. На форме «Создание заявки» в поле «Договор» необходимо выбрать номер договора из выпадающего списка (Рисунок 88 - Выбор номера договора). После выбора договора автоматически будет заполнено поле «Грузоперевозчик» (Рисунок 89 - Заполнение поля «Грузоперевозчик»). В случае, если у Грузоотправителя только один действующий договор с Грузоперевозчиком, тогда поля «Договор» и «Грузоперевозчик» будут заполнены автоматически при открытии формы «Создание заявки» на шаге **Шаг 1**.

Создание заявки ✕

1 Общие данные **2** Детали заявки

Грузоотправитель
Жилищник ЗелАО

Контракт *
7503156 (АО "МОСВОДОКАНАЛ") ✕

Грузополучатель
АО "МОСВОДОКАНАЛ"

Договор *

Выбор договора:

- А-1099-Б/23
- А-843-Б/23

→ Конечная дата 📅

Грузоперевозчик
Выберите договор для отображения Грузоперевозчика

Смена ⓘ
Выберите смену ⌵

Количество запрашиваемых ТС *
Введите количество ТС

Проезды только по МП ⓘ

Рисунок 88 - Выбор номера договора

Создание заявки ✕

1 Общие данные 2 Детали заявки

Грузоотправитель
Жилищник ЗелАО

Контракт * 7503156 (АО "МОСВОДОКАНАЛ") ✕

Договор * А-1099-Б/23 ✕

Период работы *
Начальная дата → Конечная дата 📅

Количество запрашиваемых ТС *
Введите количество ТС

Грузополучатель
АО "МОСВОДОКАНАЛ"

Грузоперевозчик
Жилищник ЗелАО

Смена ⓘ
Выберите смену ▾

Проезды только по МП ⓘ

Рисунок 89 - Заполнение поля «Грузоперевозчик»

Шаг 4. На форме «Создание заявки» в поле «Период работы» необходимо заполнить период работы по заявке (Рисунок 90 - Заполнение периода работы по заявке). Данный период может быть любым (смена, сутки, несколько дней, неделя и т.д.), единственное ограничение – данный период не может выходить за период действия выбранного Договора на вывоз снега.

В случае, если период работы по заявке не будет совпадать со сроком действия выбранного на шаге **Шаг 3** договора, будет отображено предупреждающее сообщение «Выбранный период работ не входит в период действия договора ({Период действия договора})». В данном случае, необходимо изменить период работы по заявке, либо выбрать другой договор, либо изменить срок действия договора.

Создание заявки ✕

1 Общие данные 2 Детали заявки

Грузоотправитель
Жилищник ЗелАО

Контракт * 7503156 (АО "МОСВОДОКАНАЛ") ✕

Договор * А-1099-Б/23 ✕

Период работы * 01.11.2023, 00:00 → 05.11.2023, 23:59 📅

Количество запрашиваемых ТС *
Введите количество ТС

Грузополучатель
АО "МОСВОДОКАНАЛ"

Грузоперевозчик
Жилищник ЗелАО

Смена ⓘ
Выберите смену ▾

Проезды только по МП ⓘ

Рисунок 90 - Заполнение периода работы по заявке

Шаг 5. На форме «Создание заявки» в поле «Количество запрашиваемых ТС» необходимо заполнить количество транспортных средств, которые требуются по Заявке на вывоз снега и которые необходимо запросить у Грузоперевозчика (Рисунок 91 - Заполнение количества транспортных средств).

Поля «Контракт», «Договор», «Период работы» и «Количество запрашиваемых ТС» на форме «Создание заявки» являются обязательными для заполнения. В случае, если данные поля не будут заполнены, следующий шаг по созданию заявки будет недоступным. Поле «Смена» на форме «Создание заявки» не является обязательным для заполнения.

Создание заявки ✕

1 Общие данные 2 Детали заявки

Грузоотправитель
Жилищник ЗелАО

Контракт * 7503156 (АО "МОСВОДОКАНАЛ") ✕

Договор * А-1099-Б/23 ✕

Период работы * 01.11.2023, 00:00 → 05.11.2023, 23:59 📅

Грузополучатель
АО "МОСВОДОКАНАЛ"

Грузоперевозчик
Жилищник ЗелАО

Смена ⓘ Выберите смену ▾

Проезды только по МП ⓘ

Количество запрашиваемых ТС *
3 ✕

Рисунок 91 - Заполнение количества транспортных средств

Шаг 6. (Необходимо выполнять Грузоотправителям, которые используют посменный режим работы – «День», «Ночь»).

На форме «Создание заявки» в поле «Смена» необходимо выбрать смену из выпадающего списка: «День», «Ночь» (Рисунок 92 - Выбор смены).

Перед выбором смены необходимо учитывать, чтобы дата и время в периоде работы на шаге **Шаг 4** совпадали с интервалом времени смены. Например, период работы для смены «День» на 15.11.2023 года должен выглядеть следующим образом: 15.11.2023, 08:00 – 15.11.2023, 20:00; для смены «Ночь»: 15.11.2023, 20:00 – 16.11.2023, 08:00; при условии, если смена включает 12 часов и начинается с 08:00.

Создание заявки ✕

1 Общие данные 2 Детали заявки

Грузоотправитель
Жилищник ЗелАО

Контракт * 7503156 (АО "МОСВОДОКАНАЛ") ✕

Договор * А-1099-Б/23 ✕

Период работы * 15.11.2023, 08:00 → 15.11.2023, 20:00 📅

Количество запрашиваемых ТС * 3 ✕

Грузополучатель
АО "МОСВОДОКАНАЛ"

Грузоперевозчик
Жилищник ЗелАО

Смена ⓘ
Выберите смену
День
Ночь

Рисунок 92 - Выбор смены

Шаг 7. На форме «Создание заявки» в поле «Проезды только по МП» необходимо установить признак (чекбокс) только в том случае, если проезды по заявке будут осуществляться только по МП «Снег» без использования пластиковой карты (Рисунок 93 - Проезды по заявке только по МП «Снег»).

Создание заявки ✕

1 Общие данные 2 Детали заявки

Грузоотправитель
Жилищник ЗелАО

Контракт * 7503156 (АО "МОСВОДОКАНАЛ") ✕

Договор * А-1099-Б/23 ✕

Период работы * 15.11.2023, 08:00 → 15.11.2023, 20:00 📅

Количество запрашиваемых ТС * 3 ✕

Грузополучатель
АО "МОСВОДОКАНАЛ"

Грузоперевозчик
Жилищник ЗелАО

Смена ⓘ

День ✕

Проезды только по МП ⓘ

Если чекбокс установлен, проезды совершаются только по МП "Снег" без возможности привязки электронной (физической) карты к ТС

Рисунок 93 - Проезды по заявке только по МП «Снег»

Шаг 8. На форме «Создание заявки» необходимо нажать кнопку «Далее» (Рисунок 94 - Форма «Создание заявки»).

Создание заявки ✕

1 Общие данные **2** Детали заявки

Грузоотправитель
Жилищник ЗелАО

Контракт * 7503156 (АО "МОСВОДОКАНАЛ") ✕

Договор * А-1099-Б/23 ✕

Период работы * 15.11.2023, 08:00 → 15.11.2023, 20:00 📅

Количество запрашиваемых ТС * 3 ✕

Грузополучатель
АО "МОСВОДОКАНАЛ"

Грузоперевозчик
Жилищник ЗелАО

Смена ⓘ
День ✕


Проезды только по МП ⓘ

Далее

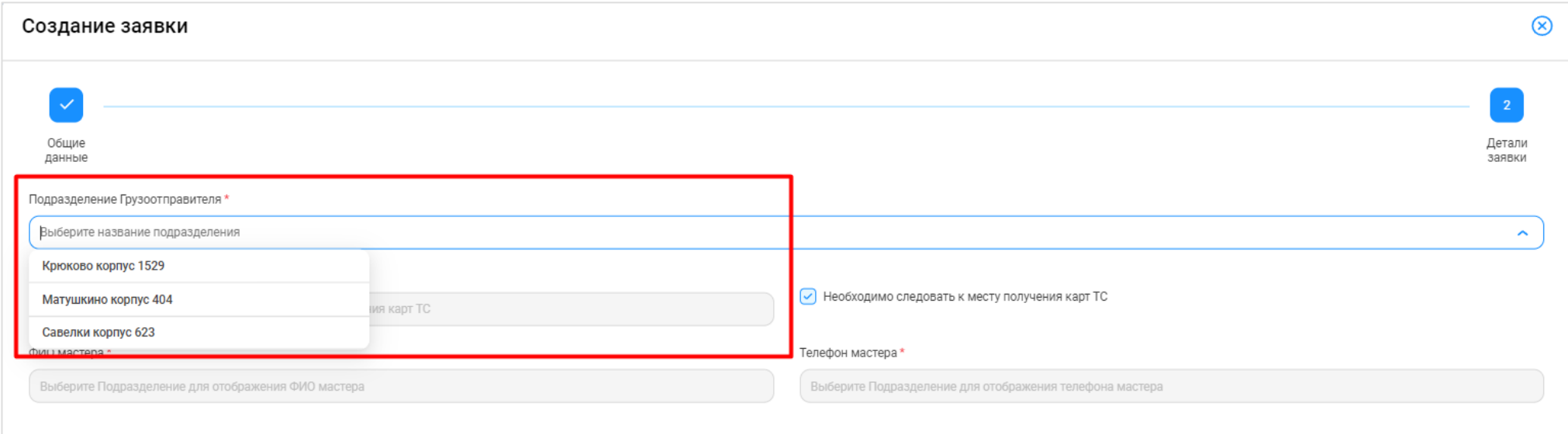
Рисунок 94 - Форма «Создание заявки»

Шаг 9. (Необходимо выполнять только Грузоотправителям, которые используют в своей работе подразделения, т.е. у которых в ПУОС заполнен справочник «Подразделения Грузоотправителя»).

На форме «Создание заявки» в поле «Подразделение Грузоотправителя» необходимо выбрать подразделение из выпадающего списка (Рисунок 95 - Выбор подразделения). Список подразделений заполняется из справочника «Подразделения Грузоотправителя». После выбора подразделения будут автоматически заполнены поля: «Место получения карт ТС», «ФИО мастера», «Телефон мастера» (Рисунок 96 - Автоматическое заполнение полей: «Место получения карт ТС», «ФИО мастера», «Телефон мастера»). При необходимости, после заполнения значения в полях «ФИО мастера» и «Телефон мастера» можно изменить. Поле «Место получения карт ТС» после заполнения будет недоступным для изменения.

Для изменения поля «Место получения карт ТС» необходимо перейти в справочник «Подразделения Грузоотправителя» (Справочники / Подразделения Грузоотправителя). Нажать кнопку  в строке с нужным подразделением (Рисунок 97 - Изменение значения поля «Место получения карт ТС»). На форме «Редактирование подразделения Грузоотправителя» внести правки в поле «Адрес места получения карт ТС» и нажать кнопку «Редактировать подразделение» (Рисунок 98 - Редактирование подразделения).

В случае, если Грузоотправитель не использует в своей работе подразделения, поле «Подразделение Грузоотправителя» на форме «Создание заявки» (на шаге 2 «Детали заявки») будет отсутствовать.



Создание заявки

Общие данные

2 Детали заявки

Подразделение Грузоотправителя *

Выберите название подразделения

- Крюково корпус 1529
- Матушкино корпус 404
- Савелки корпус 623

ФИО мастера *

Выберите Подразделение для отображения ФИО мастера

Телефон мастера *

Выберите Подразделение для отображения телефона мастера

Необходимо следовать к месту получения карт ТС

Рисунок 95 - Выбор подразделения

Создание заявки

Общие данные
2
Детали заявки

Подразделение Грузоотправителя *

Крюково корпус 1529

Место получения карт ТС *

Зеленоград, к.1529

Необходимо следовать к месту получения карт ТС

ФИО мастера *

Сидоров Иван Петрович

Телефон мастера *

+7 (800) 200-06-01

Рисунок 96 - Автоматическое заполнение полей: «Место получения карт ТС», «ФИО мастера», «Телефон мастера»

ПУОС

Сезон 2021-2023

ЛК Грузоотправителя
Сотрудник Грузоотправителя

Выход

Главная Реестр ИИП Реестр Электронных Документов Реестр Квитанций Реестр запросов на корректировку Реестр Корректировок Реестр Контрактов Реестр Договоров на вывоз снега Реестр Заявок на вывоз снега Инциденты **Справочники** Отчёты

Сбросить фильтры

Нашлось 3 подразделения







Подразделение Грузоотправителя	Адрес местонахождения подразделения	ФИО мастера	Телефон мастера	Адрес места получения карт ТС	Действия
Крюково корпус 1529	Зеленоград, к.1529	Сидоров Иван Петрович	+7 (800) 200-06-01	Зеленоград, к.1529	 
Матушкино корпус 404	Зеленоград, к.404	Иванов Иван Иванович	+7 (800) 200-06-00	Зеленоград, к.404	 
Савелки корпус 623	Зеленоград, к.623	Петров Иван Петрович	+7 (800) 200-05-00	Зеленоград, к.623	 

Рисунок 97 - Изменение значения поля «Место получения карт ТС»

Редактирование подразделения Грузоотправителя

* Грузоотправитель
Жилищник ЗелАО

* Название подразделения
Крюково корпус 1529

* Адрес местонахождения подразделения
Зеленоград
к.1529
Корпус
Примечание

* Адрес места получения карт ТС
Зеленоград
к.1529
1|
Примечание

Адреса совпадают

ФИО Мастера
Сидоров Иван Петрович

* Телефон Мастера
+7 (800) 200-06-01

Редактировать подразделение

Рисунок 98 - Редактирование подразделения

Шаг 10. (Необходимо выполнять Грузоотправителям, которые НЕ используют в своей работе подразделения и тем пользователям, которые на шаге Шаг 7 не установили чекбокс «Проезды только по МП»).

На форме «Создание заявки» в поле «Место получения карт ТС» необходимо выбрать адрес места получения карт ТС из выпадающего списка (Рисунок 99 - Выбор адреса места получения карт ТС). Список адресов заполняется из справочника «Места получения карт ТС» (Справочники / Места получения карт ТС).

Создание заявки

Общие данные

2 Детали заявки

Место получения карт ТС *

Нестеренко, 25

Юбилейная, 15

Необходимо следовать к месту получения карт ТС

Телефон мастера *

Рисунок 99 - Выбор адреса места получения карт ТС

Шаг 11. (Необходимо выполнять Грузоотправителям, которые НЕ используют в своей работе подразделения).

На форме «Создание заявки» в полях «ФИО мастера» и «Телефон мастера» необходимо заполнить ФИО и телефон мастера (Рисунок 100 – Без установленного чекбокса «Проезды только по МП»; Рисунок 101 - С установленным чекбоксом «Проезды только по МП»).

Создание заявки

Общие данные

2 Детали заявки

Место получения карт ТС *

Нестеренко, 25

Необходимо следовать к месту получения карт ТС

ФИО мастера *

Иванов Иван Иванович

Телефон мастера *

+7 (800) 200-06-01

Рисунок 100 – Без установленного чекбокса «Проезды только по МП»

Создание заявки ✕

Общие данные 2
Детали заявки

ФИО мастера *

Телефон мастера *

Рисунок 101 - С установленным чекбоксом «Проезды только по МП»

Шаг 12. (Необходимо выполнять пользователям, которые на шаге **Шаг 7** не установили чекбокс «Проезды только по МП»).

На форме «Создание заявки» в поле «Необходимо следовать к месту получения карт ТС» необходимо снять или оставить чекбокс. Чекбокс необходимо оставить установленным в случае, если водителям по данной заявке перед началом работы потребуется прибыть к месту получения и получить пластиковую карту (Рисунок 102 - Требуется прибыть к месту получения и получить пластиковую карту). Чекбокс необходимо снять, если водителям перед началом работ не требуется прибыть к месту получения и получить пластиковую карту.

Создание заявки ✕

Общие данные 2
Детали заявки

Подразделение Грузоотправителя *

Место получения карт ТС *

Необходимо следовать к месту получения карт ТС

ФИО мастера *

Телефон мастера *

Рисунок 102 - Требуется прибыть к месту получения и получить пластиковую карту

Шаг 13. На форме «Создание заявки» нажать кнопку «Создать» (Рисунок 103 - Форма «Создание заявки»).

Создание заявки ✕

✓ Общие данные 2 Детали заявки

Подразделение Грузоотправителя *

✕

Место получения карт ТС *

 Необходимо следовать к месту получения карт ТС

ФИО мастера *

✕

Телефон мастера *

✕

Рисунок 103 - Форма «Создание заявки»

Шаг 14. После создания заявки будет открыта форма «Детальная информация по заявке на вывоз снега №» с детальной информацией по заявке и статусом заявки «Новая» (Рисунок 104 - Форма «Детальная информация по заявке на вывоз снега №»). В случае необходимости, на данном шаге в заявку можно внести изменения в поля: «Период работ», «Смена», «Количество ТС», «ФИО мастера», «Телефон мастера», установить или снять чекбоксы «Проезды только по МП» и «Необходимо следовать к месту получения карт ТС», «Место получения карт ТС». После внесения изменений, необходимо нажать кнопку «Сохранить изменения» для сохранения изменённых данных (Рисунок 105 - Сохранение изменённых данных) или кнопку «Сбросить изменения», если внесённые изменения сохранять не нужно.

В случае необходимости, заявку со статусом «Новая» можно полностью удалить, для этого на форме «Детальная информация по заявке на вывоз снега №» необходимо нажать кнопку «Удалить» (Рисунок 104 - Форма «Детальная информация по заявке на вывоз снега №»).

Детальная информация по заявке на вывоз снега № 220446

Удалить
Перевести в статус "Сформированная"
Назад

* Период работ
Смена
* Количество ТС
* ФИО мастера
* Телефон мастера

01.11.2023, 00:00 → 05.11.2023, 23:59
-
3
Сидоров Иван Петрович
+7 (800) 200-06-01

Проезды только по МП

* Место получения карт ТС
Зеленоград, к.1529
 Необходимо следовать к месту получения карт ТС

Сохранить изменения
Сбросить изменения

Данные заявки:

Статус заявки	Дата создания заявки	Дата передачи заявки Мастеру Грузоотправителя	Дата закрытия заявки	Объём снега	Количество проездов
Новая	24.07.2023, 10:25:43	-	-	0,0	0

Номер контракта	Грузополучатель	Номер договора	Грузоперевозчик	Грузоотправитель	Подразделение Грузоотправителя
7503156	АО "МОСВОДОКАНАЛ"	A-1099-Б/23	Жилищник ЗелАО	Жилищник ЗелАО	Крюково корпус 1529

Привязанные ТС к заявке:

Нашлось 0 ТС

Номер ГРЗ	Статус водителя по заявке	Номер карты	Дата выдачи карты	Дата возврата карты	Действия
Ничего не найдено					

Рисунок 104 - Форма «Детальная информация по заявке на вывоз снега №»

Детальная информация по заявке на вывоз снега № 220446

Удалить | Перевести в статус "Сформированная" | Назад

* Период работ: 01.11.2023, 00:00 → 05.11.2023, 23:59

Смена: -

* Количество ТС: 2

* ФИО мастера: Сидоров Иван Петрович

* Телефон мастера: +7 (800) 200-06-01

Проезды только по МП

* Место получения карт ТС: Зеленоград, к.1529

Необходимо следовать к месту получения карт ТС

Сохранить изменения | Сбросить изменения

Рисунок 105 - Сохранение изменённых данных

5.2 Перевод заявки в статус «Сформированная»

Участники процесса: Грузоотправители

Шаг 15. Для того, чтобы перевести заявку в статус «Сформированная», необходимо на форме «Детальная информация по заявке на вывоз снега №» (Рисунок 106 - Перевод в статус "Сформированная") нажать кнопку «Перевести в статус "Сформированная"».

После нажатия кнопки статус заявки изменится на «Сформированная» (Рисунок 107 - Статус заявки «Сформированная»).

В случае необходимости, заявку со статусом «Сформированная» можно полностью удалить, для этого необходимо на форме «Детальная информация по заявке на вывоз снега №» (Рисунок 107 - Статус заявки «Сформированная») нажать кнопку «Удалить».

Детальная информация по заявке на вывоз снега № 220446 Удалить **Перевести в статус "Сформированная"** Назад

* Период работ: 01.11.2023, 00:00 → 05.11.2023, 23:59
Смена: -
* Количество ТС: 3
* ФИО мастера: Сидоров Иван Петрович
* Телефон мастера: +7 (800) 200-06-01

Проезды только по МП
* Место получения карт ТС: Зеленоград, к.1529 Необходимо следовать к месту получения карт ТС

Данные заявки:

Статус заявки	Дата создания заявки	Дата передачи заявки Мастеру Грузоотправителя	Дата закрытия заявки	Объем снега	Количество проездов
Новая	24.07.2023, 10:25:43	-	-	0.0	0
Номер контракта	Грузополучатель	Номер договора	Грузоперевозчик	Грузоотправитель	Подразделение Грузоотправителя
7503156 ↗	АО "МОСВОДОКАНАЛ"	A-1099-Б/23 ↗	Жилищник ЗелАО	Жилищник ЗелАО	Крюково корпус 1529

Привязанные ТС к заявке:

Номер ГРЗ Номер карты Нашлось 0 ТС

Номер ГРЗ	Статус водителя по заявке	Номер карты	Дата выдачи карты	Дата возврата карты	Действия
Ничего не найдено					

Рисунок 106 - Перевод в статус "Сформированная"

Детальная информация по заявке на вывоз снега № 220446 Удалить [Назад](#)

* Период работ: 01.11.2023, 00:00 → 05.11.2023, 23:59 | Смена: - | * Количество ТС: 3 | * ФИО мастера: Сидоров Иван Петрович | * Телефон мастера: +7 (800) 200-06-01

Проезды только по МП | * Место получения карт ТС: Зеленоград, к.1529 Необходимо следовать к месту получения карт ТС

[Сохранить изменения](#) | [Сбросить изменения](#)

Данные заявки:

Статус заявки	Дата создания заявки	Дата передачи заявки Мастеру Грузоотправителя	Дата закрытия заявки	Объем снега	Количество проездов
Сформированная	24.07.2023, 10:25:43	-	-	0.0	0

Номер контракта: 7503156 | Грузополучатель: АО "МОСВОДОКАНАЛ" | Номер договора: А-1099-Б/23 | Грузоперевозчик: Жилищник ЗелАО | Грузоотправитель: Жилищник ЗелАО | Подразделение Грузоотправителя: Крюково корпус 1529

Привязанные ТС к заявке:

Номер ГРЗ: | Номер карты: | Нашлось 0 ТС

Номер ГРЗ	Статус водителя по заявке	Номер карты	Дата выдачи карты	Дата возврата карты	Действия
Ничего не найдено					

Рисунок 107 - Статус заявки «Сформированная»

Шаг 16. На форме «Детальная информация по заявке на вывоз снега №» нажать кнопку «Назад» (Рисунок 108 - Форма «Детальная информация по заявке на вывоз снега №»). После чего будет открыт Реестр заявок на вывоз снега (Рисунок 109 - Реестр заявок на вывоз снега). Механизм работы с Реестром заявок на вывоз снега подробно описан в п.2 настоящей Инструкции.

Детальная информация по заявке на вывоз снега № 220446

Удалить Назад

* Период работ 01.11.2023, 00:00 → 05.11.2023, 23:59
 Смена -
 * Количество ТС 3
 * ФИО мастера Сидоров Иван Петрович
 * Телефон мастера +7 (800) 200-06-01

Проезды только по МП

* Место получения карт ТС Зеленоград, к.1529
 Необходимо следовать к месту получения карт ТС

Сохранить изменения Сбросить изменения

Данные заявки:

Статус заявки	Дата создания заявки	Дата передачи заявки Мастеру Грузоотправителя	Дата закрытия заявки	Объём снега	Количество проездов
Сформированная	24.07.2023, 10:25:43	-	-	0.0	0

Номер контракта	Грузополучатель	Номер договора	Грузоперевозчик	Грузоотправитель	Подразделение Грузоотправителя
7503156	АО "МОСВОДОКАНАЛ"	A-1099-Б/23	Жилищник ЗелАО	Жилищник ЗелАО	Крюково корпус 1529

Привязанные ТС к заявке:

Номер ГРЗ

Номер карты

Нашлось 0 ТС

Номер ГРЗ	Статус водителя по заявке	Номер карты	Дата выдачи карты	Дата возврата карты	Действия
Ничего не найдено					

Рисунок 108 - Форма «Детальная информация по заявке на вывоз снега №»

Статус заявки	Номер заявки	Начало работ: с	по	Окончание работ: с	по	Передача Мастеру: с	по						
Дата закрытия: с	по	Номер договора	Мастер	Смена	Подразделение	Сбросить фильтры							
<p>Обновить данные Сформировать отчёт Создать Заявку</p> <p style="text-align: right;">Нашлось 9 Заявок</p>													
Статус заявки	Номер заявки	Начало проведения работ	Окончание проведения работ	Смена	Дата создания заявки	Дата передачи заявки Мастеру Грузоотправителя	Дата закрытия заявки	Номер договора	Мастер	Подразделение	Грузоперевозчик	Количество ТС	Проезды только по МП
Сформированная	220446	01.11.2023, 00:00	05.11.2023, 23:59	-	24.07.2023, 10:25:43	-	-	A-1099-Б/23	Сидоров Иван Петрович	Крюково корпус 1529	Жилищник ЗелАО	3	
Активная	220438	15.07.2023, 00:00	15.07.2023, 23:59	-	14.07.2023, 15:54:27	14.07.2023, 15:54:34	-	A-843-Б/23	Петров Иван Петрович	Савелки корпус 623	ООО "БАВ-ТрансСервис"	4	
Активная	220433	12.07.2023, 00:00	31.07.2023, 23:59	-	12.07.2023, 09:27:13	12.07.2023, 09:29:06	-	A-1099-Б/23	Иванов Иван Иванович	-	Жилищник ЗелАО	3	✓
Активная	220409	12.07.2023, 00:00	31.07.2023, 23:59	-	12.07.2023, 09:24:29	12.07.2023, 09:24:40	-	A-1099-Б/23	Иванов Иван Иванович	-	Жилищник ЗелАО	3	✓
Новая	220338	05.07.2023, 00:00	31.07.2023, 23:59	День	05.07.2023, 11:04:44	-	-	A-1099-Б/23	fdsafdsa	-	Жилищник ЗелАО	3	
Активная	220337	05.07.2023, 00:00	31.07.2023, 23:59	День	05.07.2023, 11:01:16	10.07.2023, 18:53:37	-	A-1099-Б/23	fdsafdsa	-	Жилищник ЗелАО	3	
Сформированная	220336	05.07.2023, 00:00	08.07.2023, 23:59	День	04.07.2023, 22:15:06	-	-	A-1099-Б/23	qwe	-	Жилищник ЗелАО	3	
Новая	220335	29.06.2023, 00:00	01.07.2023, 23:59	Ночь	29.06.2023, 19:02:22	-	-	A-1099-Б/23	Петя	-	Жилищник ЗелАО	3	
Закрывающаяся	220334	29.06.2023, 00:00	30.06.2023, 23:59	Ночь	29.06.2023, 17:24:47	29.06.2023, 17:25:34	17.07.2023, 09:29:44	A-1099-Б/23	ФИО	-	Жилищник ЗелАО	4	

Рисунок 109 - Реестр заявок на вывоз снега

5.3 Прикрепление ТС в Заявке на вывоз снега

Участники процесса: Грузоперевозчики.

Шаг 17. Пользователю с ролью «Сотрудник Грузоперевозчика» (или «Сотрудник Грузоотправителя и Грузоперевозчика») необходимо перейти в «Реестр Заявок на вывоз снега» и открыть требуемую заявку со статусом «Сформированная» (Рисунок 109 - Реестр заявок на вывоз снега).

На форме «Детальная информация по заявке на вывоз снега №» необходимо нажать кнопку «Добавить ТС в заявку» (Рисунок 110 - Кнопка «Добавить ТС в заявку»), далее на форме «Добавление ТС в заявку на вывоз снега» выбрать из выпадающего списка необходимое ТС (Рисунок 111 – Выбор ТС) и нажать кнопку «Добавить ТС в заявку на вывоз снега» (Рисунок 112 - Кнопка «Добавить ТС в заявку на вывоз снега»).

После нажатия кнопки «Добавить ТС в заявку на вывоз снега», ТС будет добавлено в список «Привязанные ТС к заявке:» (Рисунок 113 - Список «Привязанные ТС к заявке:»).

Последовательно необходимо добавить требуемое количество ТС в заявку, которое было запрошено в поле «Количество ТС». При этом допускается, что количество прикрепленных ТС к заявке может быть меньше или больше запрошенного количества в поле «Количество ТС».

В случае необходимости, если ТС было добавлено в заявку по ошибке, данное ТС из заявки можно удалить по кнопке «Открепить ТС» (Рисунок 114 - Кнопка «Открепить ТС»). После нажатия кнопки «Открепить ТС», необходимо нажать кнопку «Да» в предупреждающем сообщении «Вы уверены, что хотите открепить ТС?» «Да», «Нет», после чего строка с ТС будет удалена из списка «Привязанные ТС к заявке».

Дополнительно, на форме «Детальная информация по заявке на вывоз снега №» доступна возможность корректировки ранее введенных данных в полях: «Период работы», «Смена», «Количество ТС», «ФИО мастера», «Телефон мастера», признака «Проезды только по МП», признака «Необходимо следовать к месту получения карт ТС», «Место получения карт ТС». После внесения изменений, необходимо нажать кнопку «Сохранить изменения» (Рисунок 105 - Сохранение измененных данных).

Детальная информация по заявке на вывоз снега № 220446

Удалить
Утвердить
Назад

* Период работ

01.11.2023, 00:00 → 05.11.2023, 23:59

Смена

-

* Количество ТС

3

* ФИО мастера

Сидоров Иван Петрович

* Телефон мастера

+7 (800) 200-06-01

Проезды только по МП

* Место получения карт ТС

Зеленоград, к.1529 Необходимо следовать к месту получения карт ТС

Сохранить изменения
Сбросить изменения

Данные заявки:

Статус заявки	Дата создания заявки	Дата передачи заявки Мастеру Грузоотправителя	Дата закрытия заявки	Объем снега	Количество проездов
Сформированная	24.07.2023, 10:25:43	-	-	32.0	1

Номер контракта	Грузополучатель	Номер договора	Грузоперевозчик	Грузоотправитель	Подразделение Грузоотправителя
7503156	АО "МОСВОДОКАНАЛ"	A-1099-Б/23	Жилищник ЗелАО	Жилищник ЗелАО	Крюково корпус 1529

Привязанные ТС к заявке:

Добавить ТС в заявку

Нашлось 0 ТС

Номер ГРЗ	Статус водителя по заявке	Номер карты	Дата выдачи карты	Дата возврата карты	Действия
Ничего не найдено					

Рисунок 110 - Кнопка «Добавить ТС в заявку»

Детальная информация по заявке на вывоз снега № 220446

Удалить | Утвердить | Назад

* Период работ: 01.11.2023, 00:00 → 05.11.2023, 23:59
Смена: -
* Количество ТС: 3
* ФИО мастера: Сидоров Иван Петрович
* Телефон мастера: +7 (800) 200-06-01

Проезды только по МП
* Место получения карт ТС: Зеленоград, к.1529
 Необходимо следовать к месту получения карт ТС

Сохранить изменения | Сбросить изменения

Данные заявки:

Статус заявки	Дата создания заявки	Дата передачи заявки Мастеру Грузоотправителю	Дата закрытия заявки
Сформированная	24.07.2023, 10:25:43	-	-

Номер контракта	Грузополучатель	Номер договора	Грузоперевозчик	Грузоотправитель
7503156	АО "МОСВОДОКАНАЛ"	A-1099-Б/23	Жилищник ЗелАО	Жилищник ЗелАО

Привязанные ТС к заявке:

Поиск в списке работает по номеру ГРЗ

- ГРЗ: A001AA777, Марка: КАМАЗ, Модель: 65115A4
- ГРЗ: A000AA777, Марка: КАМАЗ, Модель: 65115A4
- ГРЗ: P327XK799, Марка: КАМАЗ, Модель: 6520
- ГРЗ: P605PB750, Марка: КАМАЗ, Модель: 6520-43
- ГРЗ: X556XA77, Марка: SHANXI, Модель: SX3254JS384
- ГРЗ: E381TP777, Марка: КАМАЗ, Модель: 6520-63 (тип кузова №4)
- ГРЗ: H450HP799, Марка: КАМАЗ, Модель: 6520-43
- ГРЗ: M981TP799, Марка: КАМАЗ, Модель: 6520-53

Добавить ТС в заявку

Нашлось 0 ТС

Номер ГРЗ	Статус водителя по заявке	Номер карты	Дата выдачи карты	Дата возврата карты	Действия
Ничего не найдено					

Рисунок 111 – Выбор ТС

Детальная информация по заявке на вывоз снега № 220446

Удалить | Утвердить | Назад

* Период работ: 01.11.2023, 00:00 → 05.11.2023, 23:59
Смена: -
* Количество ТС: 3
* ФИО мастера: Сидоров Иван Петрович
* Телефон мастера: +7 (800) 200-06-01

Проезды только по МП
* Место получения карт ТС: Зеленоград, к.1529
 Необходимо следовать к месту получения карт ТС

Сохранить изменения | Сбросить изменения

Данные заявки:

Статус заявки	Дата создания заявки	Дата передачи заявки Мастеру Грузоотправителя	Дата закрытия заявки	Объем снега	Количество проездов
Сформированная	24.07.2023, 10:25:43	-	-	32.0	1

Номер контракта	Грузополучатель	Номер договора	Грузоперевозчик	Грузоотправитель	Подразделение Грузоотправителя
7503156	АО "МОСВОДОКАНАЛ"	A-1099-Б/23	Жилищник ЗелАО	Жилищник ЗелАО	Крюково корпус 1529

Привязанные ТС к заявке:

Добавить ТС в заявку

Номер ГРЗ: | Номер карты:

Нашлось 0 ТС

Номер ГРЗ	Статус водителя по заявке	Номер карты	Дата выдачи карты	Дата возврата карты	Действия
Ничего не найдено					

Добавление ТС в заявку на вывоз снега

* Поиск в списке работает по номеру ГРЗ

Добавить ТС в заявку на вывоз снега

Рисунок 112 - Кнопка «Добавить ТС в заявку на вывоз снега»

Детальная информация по заявке на вывоз снега № 220446 Удалить Утвердить Назад

* Период работ: 01.11.2023, 00:00 → 05.11.2023, 23:59 Смена: - * Количество ТС: 3 * ФИО мастера: Сидоров Иван Петрович * Телефон мастера: +7 (800) 200-06-01

Проезды только по МП * Место получения карт ТС: Зеленоград, к.1529 Необходимо следовать к месту получения карт ТС

Сохранить изменения Сбросить изменения

Данные заявки:

Статус заявки	Дата создания заявки	Дата передачи заявки Мастеру Грузоотправителя	Дата закрытия заявки	Объем снега	Количество проездов
Сформированная	24.07.2023, 10:25:43	-	-	32.0	1

Номер контракта	Грузополучатель	Номер договора	Грузоперевозчик	Грузоотправитель	Подразделение Грузоотправителя
7503156 ↗	АО "МОСВОДОКАНАЛ"	А-1099-Б/23 ↗	Жилищник ЗелАО	Жилищник ЗелАО	Крюково корпус 1529

Привязанные ТС к заявке: [Добавить ТС в заявку](#)

Номер ГРЗ Номер карты

Нашлось 1 ТС

Номер ГРЗ	Статус водителя по заявке	Номер карты	Дата выдачи карты	Дата возврата карты	Действия
R327XK799	Заявка не в работе	-	-	-	Открепить ТС

Рисунок 113 - Список «Привязанные ТС к заявке:»

Детальная информация по заявке на вывоз снега № 220446 Удалить i Утвердить Назад

* Период работ: 01.11.2023, 00:00 → 05.11.2023, 23:59 Смена: - * Количество ТС: 3 * ФИО мастера: Сидоров Иван Петрович * Телефон мастера: +7 (800) 200-06-01

Проезды только по МП * Место получения карт ТС: Зеленоград, к.1529 Необходимо следовать к месту получения карт ТС

Сохранить изменения Сбросить изменения

Данные заявки:

Статус заявки	Дата создания заявки	Дата передачи заявки Мастеру Грузоотправителя	Дата закрытия заявки	Объём снега	Количество проездов
Сформированная	24.07.2023, 10:25:43	-	-	32.0	1

Номер контракта	Грузополучатель	Номер договора	Грузоперевозчик	Грузоотправитель	Подразделение Грузоотправителя
7503156	АО "МОСВОДОКАНАЛ"	A-1099-B/23	Жилищник ЗелАО	Жилищник ЗелАО	Крюково корпус 1529

Привязанные ТС к заявке: [Добавить ТС в заявку](#)

Номер ГРЗ Номер карты Нашлось 1 ТС

Номер ГРЗ	Статус водителя по заявке	Номер карты	Дата выдачи карты	Дата возврата карты	Действия
P327XK799	Заявка не в работе	-	-	-	Открепить ТС

Рисунок 114 - Кнопка «Открепить ТС»

5.4 Автоматическое загрузка ТС в заявки из файла excel

Участники процесса: Грузоперевозчики.

Пользователю с ролью «Сотрудник Грузоперевозчика» (или «Сотрудник Грузоотправителя и Грузоперевозчика») доступна автоматическая загрузка ТС (ГРЗ) в Заявки на вывоз снега по кнопкам «Выгрузить реестр заявок для распределения ГРЗ» и «Загрузить ГРЗ в реестр заявок» (

Рисунок 115 - Выгрузка реестра заявок для распределения ГРЗ и загрузка ГРЗ в реестр заявок).

Перед тем как загрузить ГРЗ в заявки необходимо выгрузить реестр заявок для распределения ГРЗ по кнопке «Выгрузить реестр заявок для распределения ГРЗ», предварительно в полях фильтрации сделать отборы таким образом, чтобы в реестре остались только те заявки, в которые необходимо загрузить ГРЗ из файла excel. Фильтры можно устанавливать по «Статусу заявки» и по периоду по заявке «Начало работ: с – по»

(Рисунок 116 – Фильтры «Статус заявки» и «Начало работ: с – по»). После установки фильтров необходимо нажать кнопку «Выгрузить реестр заявок для распределения ГРЗ»

Далее в сообщении в верхней части экрана нажать на кнопку [Отчеты](#) (либо перейти в раздел Отчёты / Сформированные отчёты) и по строке с видом отчёта «Реестр заявок для распределения ГРЗ» нажать кнопку «Скачать». После чего отчёт в формате *xlsx* будет выгружен в папку загрузки и будет доступен редактирования (Рисунок 117 - Отчёт в формате *xlsx*).


В выгруженном файле необходимо по строкам каждой заявки в столбце «ГРЗ» ввести номера ГРЗ, которые необходимо прикрепить к Заявке на вывоз снега в ПУОС (Рисунок 118 – Отчёт с номерами ГРЗ в формате *xlsx* после редактирования). Обязательным требованием должно быть условие, что данные ГРЗ должны быть добавлены в Договор на вывоз снега, который выбран в заявках. В случае, если ГРЗ из файла в Договоре не окажется, данное ГРЗ в заявку загрузить не получится.






В случае, если в заявку нужно загрузить большее или меньшее количество ТС заявленного, тогда в выгруженный файл можно добавить новые либо убрать лишние строки с ГРЗ по соответствующим заявкам – данные при этом все равно будут загружены в Заявки на вывоз снега.



После заполнения выгруженного файла, его необходимо сохранить и закрыть.

В ПУОС в Реестре Заявок на вывоз снега нажать кнопку «Загрузить ГРЗ в реестр заявок», далее на форме «Загрузка ГРЗ в заявки на вывоз снега» (Рисунок 119 - Форма «Загрузка ГРЗ в заявки на вывоз снега») нажать кнопку «Выбрать» и выбрать на компьютере подготовленный файл «Реестр заявок для распределения ГРЗ» со списком ГРЗ. После загрузки данных нажать кнопку «Далее» (Рисунок 120 – Кнопка «Далее»).

В случае, если на этапе загрузки отобразилась ошибка, необходимо убедиться, что загружаемый файл соответствует шаблону (Рисунок 117 - Отчёт в формате *xlsx*). Какие-либо изменения в файл по составу столбцов вносить нельзя, т.е. структура файла должна оставаться такой же как было до выгрузки из ПУОС, кроме количества строк по заявкам – добавлять и удалять строки можно.

В случае, если после отображения загружаемых данных, статусы загрузки по заявкам отображаются без ошибок  (Рисунок 121 - Загрузки по заявкам без ошибок), тогда необходимо нажать кнопку «Загрузить». После чего ГРЗ будут добавлены в Заявки на вывоз снега и статус заявки автоматически будет переведён в «Активная». На 3-м шаге загрузки необходимо нажать кнопку «Вернуться к реестр» (Рисунок 122 - Кнопка «Вернуться к реестр»), после чего будет открыт Реестр заявок на вывоз снега.

В случае, если после отображения загружаемых данных, статусы загрузки по заявкам отображаются с ошибками  (Рисунок 123 - Загрузки по заявкам с ошибками), тогда необходимо нажать кнопку  «Посмотреть прикрепляемые ТС». После чего на форме «Проверка и редактирование ГРЗ» (Рисунок 124 - Форма «Проверка и редактирование ГРЗ») необходимо внести соответствующие правки, чтобы статус загрузки по всем строкам стал . На форме «Проверка и редактирование ГРЗ» можно выполнять следующие действия: редактировать номер ГРЗ в поле «ГРЗ», удалять строку с ГРЗ по кнопке , добавлять новые строки с ГРЗ по кнопке  **Добавить строку**.

После того как все ошибки на форме «Проверка и редактирование ГРЗ» будут исправлены (по всем строкам будет статус ) необходимо нажать кнопку , нажать кнопку «Загрузить» (Рисунок 121 - Загрузки по заявкам без ошибок), далее нажать кнопку «Вернуться к реестр»

(Рисунок 122 - Кнопка «Вернуться к реестр»), после чего будет открыт Реестр заявок на вывоз снега. На этом загрузка ГРЗ в Заявки на вывоз снега завершена.

В заявки со статусом «Активная» ГРЗ можно дозагружать неограниченное количество раз, самое главное, чтобы в файле загрузки не было строк с ГРЗ, которые уже присутствуют в Заявках на вывоз снега.

The screenshot displays the PYOC web application interface. At the top, there is a navigation bar with the PYOC logo and user information: 'ЛК Грузоперевозчика' (Employee: Авд ЮЗАО). Below the navigation bar, a menu lists various sections, with 'Реестр Заявок на вывоз снега' selected. The main area contains a search and filter section with fields for 'Статус заявки', 'Номер заявки', 'Начало работ', 'Окончание работ', 'Дата закрытия', 'Номер договора', 'ГРЗ', 'Мастер', 'Смена', 'Подразделение', and 'Грузоотправитель'. Below the filters, there are buttons for 'Обновить данные', 'Сформировать отчёт', 'Выгрузить реестр заявок для распределения ГРЗ', and 'Загрузить ГРЗ в реестр заявок'. The last two buttons are highlighted with a red box. To the right of these buttons, it says 'Нашлось 3 Заявок'. Below the buttons is a table with the following columns: Статус заявки, Номер заявки, Начало проведения работ, Окончание проведения работ, Смена, Дата создания заявки, Дата передачи заявки Мастеру Грузоотправителя, Дата закрытия заявки, Номер договора, Мастер, Подразделение, Грузоотправитель, Количество ТС, and Проезды только по МП.

Статус заявки	Номер заявки	Начало проведения работ	Окончание проведения работ	Смена	Дата создания заявки	Дата передачи заявки Мастеру Грузоотправителя	Дата закрытия заявки	Номер договора	Мастер	Подразделение	Грузоотправитель	Количество ТС	Проезды только по МП
Активная	13494	05.10.2023, 00:00	31.10.2023, 23:59	-	05.10.2023, 12:06:14	05.10.2023, 12:08:16	-	1-2021	Иванов Иван Иванович	-	АвД ЮЗАО	3	
Закрытая	1405	15.03.2023, 00:00	31.03.2023, 23:59	-	15.03.2023, 11:32:10	15.03.2023, 12:16:54	18.07.2023, 17:37:08	1-2021	Бедретдинова В.Р.	-	АвД ЮЗАО	1	
Закрытая	1404	15.03.2023, 00:00	31.03.2023, 23:59	-	15.03.2023, 11:19:11	15.03.2023, 11:56:39	18.07.2023, 17:37:12	1-2021	Бедретдинова В.Р.	-	АвД ЮЗАО	1	

Рисунок 115 - Выгрузка реестра заявок для распределения ГРЗ и загрузка ГРЗ в реестр заявок

ПУОС

Сезон 2022-2023

ЛК Грузоперевозчика
Сотрудник Грузоперевозчика Авд ЮЗАО

Выход

Главная Реестр ИИП Реестр Электронных Документов Реестр запросов на корректировку Реестр Корректировок Реестр Договоров на вывоз снега Реестр Заявок на вывоз снега Инциденты Справочники Отчёты

Сформированная x Номер заявки 06.10.2023, 00:00 → 06.10.2023, 00:00 Окончание работ: с → по Передача Мастеру: с → по

Дата закрытия: с → по Номер договора ГРЗ Мастер Смена

Подразделение Грузоотправитель Сбросить фильтры

Обновить данные Сформировать отчёт Выгрузить реестр заявок для распределения ГРЗ Загрузить ГРЗ в реестр заявок Нашлось 2 Заявок

Статус заявки	Номер заявки	Начало проведения работ	Окончание проведения работ	Смена	Дата создания заявки	Дата передачи заявки Мастеру Грузоотправителя	Дата закрытия заявки	Номер договора	Мастер	Подразделение	Грузоотправитель	Количество ТС	Проезды только по МП
Сформированная	13496	06.10.2023, 00:00	08.10.2023, 23:59	-	05.10.2023, 12:24:34	-	-	1-2021	Иванов Иван Иванович	-	Авд ЮЗАО	3	
Сформированная	13495	06.10.2023, 00:00	08.10.2023, 23:59	-	05.10.2023, 12:24:03	-	-	1-2021	Иванов Иван Иванович	-	Авд ЮЗАО	3	

Рисунок 116 – Фильтры «Статус заявки» и «Начало работ: с – по»

А	В	С	Д	Е	Г	Н	И	К		
Реестр заявок для распределения ГРЗ										
период 06.10.2023, 00:00 - 08.10.2023, 23:59										
Номер заявки в ПУОС	Подразделение	Адрес подразделения	Смена	Дата начала работ по заявке	Дата окончания работ по заявке	Наименование Грузоотправителя	ИНН Грузоотправителя	Номер договора на вывоз снега	Количество ТС	ГРЗ
13496				06.10.2023 00:00	08.10.2023 23:59	Авд ЮЗАО	7727763150	1-2021	3	
13496				06.10.2023 00:00	08.10.2023 23:59	Авд ЮЗАО	7727763150	1-2021		
13496				06.10.2023 00:00	08.10.2023 23:59	Авд ЮЗАО	7727763150	1-2021		
13495				06.10.2023 00:00	08.10.2023 23:59	Авд ЮЗАО	7727763150	1-2021	3	
13495				06.10.2023 00:00	08.10.2023 23:59	Авд ЮЗАО	7727763150	1-2021		
13495				06.10.2023 00:00	08.10.2023 23:59	Авд ЮЗАО	7727763150	1-2021		

Рисунок 117 - Отчёт в формате xlsx

Реестр заявок для распределения ГРЗ										
период 06.10.2023, 00:00 - 08.10.2023, 23:59										
Номер заявки в ПУОС	Подразделение	Адрес подразделения	Смена	Дата начала работ по заявке	Дата окончания работ по заявке	Наименование Грузоотправителя	ИНН Грузоотправителя	Номер договора на вывоз снега	Количество ТС	ГРЗ
13496				06.10.2023 00:00	08.10.2023 23:59	АвД ЮЗАО	7727763150	1-2021	3	B583AO777
13496				06.10.2023 00:00	08.10.2023 23:59	АвД ЮЗАО	7727763150	1-2021		B586AO777
13496				06.10.2023 00:00	08.10.2023 23:59	АвД ЮЗАО	7727763150	1-2021		B588AO777
13495				06.10.2023 00:00	08.10.2023 23:59	АвД ЮЗАО	7727763150	1-2021	3	B590AO777
13495				06.10.2023 00:00	08.10.2023 23:59	АвД ЮЗАО	7727763150	1-2021		B591AO777
13495				06.10.2023 00:00	08.10.2023 23:59	АвД ЮЗАО	7727763150	1-2021		B591AO777


Рисунок 118 – Отчёт с номерами ГРЗ в формате xlсх после редактирования

Загрузка ГРЗ в заявки на вывоз снега

[Вернуться в реестр](#)

- 1 **Добавление файла**
- 2 **Проверка данных**
- 3 **Данные загружены**

Примечание
Загрузить в систему можно файл с расширением **xlsx** и размером не более 10 Мб



Выберите файл

[Выбрать](#)

[Далее](#)

Рисунок 119 - Форма «Загрузка ГРЗ в заявки на вывоз снега»


Загрузка ГРЗ в заявки на вывоз снега

[Вернуться в реестр](#)

- 1 **Добавление файла**
- 2 **Проверка данных**
- 3 **Данные загружены**

Примечание
Загрузить в систему можно файл с расширением `xlsx` и размером не более 10 Мб

Реестр_заявок_для_распределения_ГРЗ_20231005_123107.xlsx



[Далее](#)

Рисунок 120 – Кнопка «Далее»

Загрузка ГРЗ в заявки на вывоз снега

[Вернуться в реестр](#)

1 [Добавление файла](#) | 2 [Проверка данных](#) | 3 [Данные загружены](#)

Примечание
При нажатии на иконку просмотра ТС вы попадете в таблицу с ГРЗ, прикрепляемыми к заявке.

Грузоперевозчик: АвД ЮЗАО

ID	Статус	Номер заявки	Подразделение	Период работ по заявке	Смена	Наименование Грузоотправителя	ИНН Грузоотправителя	Номер договора	Количество ТС (утверждено)	Комментарии	Ошибки	Действие
1	✓	13496	-	06.10.2023, 00:00:00 08.10.2023, 23:59:00	-	АвД ЮЗАО	7727763150	1-2021	3	-	Ошибок нет	
2	✓	13495	-	06.10.2023, 00:00:00 08.10.2023, 23:59:00	-	АвД ЮЗАО	7727763150	1-2021	3	-	Ошибок нет	

[Назад](#) [Загрузить](#)

Рисунок 121 - Загрузки по заявкам без ошибок

Загрузка ГРЗ в заявки на вывоз снега

[Вернуться в реестр](#)

Добавление файла Проверка данных Данные загружены

Данные загружены!

#	Номер заявки	Количество ТС (утверждено)	Количество ТС (прикреплено)
1	13496	3	3
2	13495	3	3

Рисунок 122 - Кнопка «Вернуться к реестр»

Загрузка ГРЗ в заявки на вывоз снега

[Вернуться в реестр](#)

Добавление файла Проверка данных Данные загружены

Примечание
При нажатии на иконку просмотра ТС вы попадете в таблицу с ГРЗ, прикрепляемыми к заявке.

Грузоперевозчик: АвД ЮЗАО

ID	Статус	Номер заявки	Подразделение	Период работ по заявке	Смена	Наименование Грузоотправителя	ИНН Грузоотправителя	Номер договора	Количество ТС (утверждено)	Комментарии	Ошибки	Действие
1	⊗	13496	-	06.10.2023, 00:00:00 08.10.2023, 23:59:00	-	АвД ЮЗАО	7727763150	1-2021	3	Итоговое количество ТС не совпадает с запрашиваемым количеством ТС	Проверьте ГРЗ по заявке	🗑️ 🚚

Рисунок 123 - Загрузки по заявкам с ошибками

Проверка и редактирование ГРЗ ✕

Заявка № 13496
 Количество ТС (утверждено): **3**
 ТС в заявке: **3**
 ТС прикрепляется к заявке: **1**

Примечание
 Вы можете редактировать ГРЗ,
 добавить ГРЗ, удалить ГРЗ.

ID	Статус	ГРЗ	Марка	Модель	Объем кузова	Ошибки	Действие
+ Добавить строку							
1	✓	B593A0777	КАМАЗ	6520 (тип кузова №4)	23.1	Ошибок нет	🗑
2	✗	B593A0777	КАМАЗ	6520 (тип кузова №4)	23.1	Дубликат строки 1	🗑
3	✗	B999A0777	н/д	н/д	н/д	ГРЗ не прикреплен к договору	🗑

Рисунок 124 - Форма «Проверка и редактирование ГРЗ»

5.5 Перевод заявки в статус «Активная»

Участники процесса: Грузоперевозчики

Шаг 18. После того, как необходимое количество ТС будет добавлено в заявку, данную заявку необходимо перевести в статус «Активная» с помощью кнопки «Утвердить» (Рисунок 125 - Перевод в статус «Активная» с помощью кнопки «Утвердить»).

После нажатия кнопки «Утвердить» на форме «Детальная информация по заявке на вывоз снега №» в каждой строке с номерами добавленных ГРЗ, появятся кнопки: «Привязать пластиковую карту», «Привязать виртуальную карту» (Рисунок 126 - Кнопки: «Привязать пластиковую карту», «Привязать виртуальную карту»), статус заявки при этом изменится на «Активная».

В случае, если в заявке будет установлен признак «Проезды только по МП», тогда на шаге **Шаг 18** в каждой строке с номерами добавленных ГРЗ появится только одна кнопка «Привязать виртуальную карту» (Рисунок 127 - Одна кнопка «Привязать виртуальную карту»), т.е. по такой заявке (с признаком «Проезды только по МП») поездки можно будет осуществлять только по виртуальной карте, без возможности использования физической карты.

Детальная информация по заявке на вывоз снега № 220448 [Утвердить](#) [Назад](#)

* Период работ: 25.07.2023, 00:00 → 31.07.2023, 23:59 Смена: - * Количество ТС: 3 * ФИО мастера: Сидоров Иван Петрович * Телефон мастера: +7 (800) 200-06-01

Проезды только по МП * Место получения карт ТС: Зеленоград, к.1529 Необходимо следовать к месту получения карт ТС

[Сохранить изменения](#) [Сбросить изменения](#)

Данные заявки:

Статус заявки	Дата создания заявки	Дата передачи заявки Мастеру Грузоотправителя	Дата закрытия заявки	Объем снега	Количество проездов
Сформированная	25.07.2023, 14:23:47	-	-	0.0	0

Номер контракта	Грузополучатель	Номер договора	Грузоперевозчик	Грузоотправитель	Подразделение Грузоотправителя
7503156	АО "МОСВОДОКАНАЛ"	A-1099-Б/23	Жилищник ЗелАО	Жилищник ЗелАО	Крюково корпус 1529

Привязанные ТС к заявке: [Добавить ТС в заявку](#)

Поиск: Нашлось 2 ТС

Номер ГРЗ	Статус водителя по заявке	Номер карты	Дата выдачи карты	Дата возврата карты	Действия
H450HP799	Заявка не в работе	-	-	-	Открепить ТС
P605PB750	Заявка не в работе	-	-	-	Открепить ТС

Рисунок 125 - Перевод в статус «Активная» с помощью кнопки «Утвердить»

ПУОС Сезон 2021-2023 ЛК Грузоотправителя
Сотрудник Грузоотправителя [Выход](#)

Главная Реестр ИИП Реестр Электронных Документов Реестр Квитанций Реестр запросов на корректировку Реестр Корректировок Реестр Контрактов Реестр Договоров на вывоз снега Реестр Заявок на вывоз снега Инциденты Справочники Отчёты

Детальная информация по заявке на вывоз снега № 220500 [Завершить заявку](#) [Назад](#)

* Период работ: 26.09.2023, 00:00 - 30.09.2023, 23:59 Смена: - * Количество ТС: 4 * ФИО мастера: 123 * Телефон мастера: +7 (999) 999-99-99

Проезды только по МП * Место получения карт ТС: test, test, test, test Необходимо следовать к месту получения карт ТС

[Сохранить изменения](#) [Сбросить изменения](#)

Данные заявки:

Статус заявки	Дата создания заявки	Дата передачи заявки Мастеру Грузоотправителя	Дата закрытия заявки	Объём снега	Количество проездов
Активная	26.09.2023, 12:20:17	26.09.2023, 13:50:58	-	0.0	0

Номер контракта: Контракт Горбунов [↗](#) Грузополучатель: ГУП "МОСВОДОСТОК" Номер договора: Договор Горбунов [↗](#) Грузоперевозчик: ГУП "МОСВОДОСТОК" Грузоотправитель: ГУП "МОСВОДОСТОК" Подразделение Грузоотправителя: asdsa

Привязанные ТС к заявке: [Вернуть все карты](#)

Номер ГРЗ Номер карты Нашлось 5 ТС

Номер ГРЗ	Статус водителя по заявке	Номер карты	Дата выдачи карты	Дата возврата карты	Действия
T444ET159	Заявка не в работе	8804,2000117	28.09.2023, 10:56:26	28.09.2023, 10:56:42	
T555YT159	Заявка не в работе	8804,2000120	02.10.2023, 12:23:12	-	Вернуть карту
T666YT159	Заявка не в работе	-	-	-	Привязать пластиковую карту Привязать виртуальную карту
T777ET159	Заявка не в работе	-	-	-	Привязать пластиковую карту Привязать виртуальную карту
T111ET159	Заявка не в работе	-	-	-	Привязать пластиковую карту Привязать виртуальную карту

Рисунок 126 - Кнопки: «Привязать пластиковую карту», «Привязать виртуальную карту»

Детальная информация по заявке на вывоз снега № 220338 Назад

* Период работ: 05.07.2023, 00:00 → 31.07.2023, 23:59

Смена: День

* Количество ТС: 3

* ФИО мастера: fdsafdsa

* Телефон мастера: +7 (999) 929-29-23

Проезды только по МП

Место получения карт ТС: Необходимо следовать к месту получения карт ТС

Данные заявки:

Статус заявки	Дата создания заявки	Дата передачи заявки Мастеру Грузоотправителя	Дата закрытия заявки	Объём снега	Количество проездов
Активная	05.07.2023, 11:04:44	31.07.2023, 15:03:12	-	0.0	0

Номер контракта	Грузополучатель	Номер договора	Грузоперевозчик	Грузоотправитель	Подразделение Грузоотправителя
7502960	АО "МОСВОДОКАНАЛ"	A-1099-Б/23	Жилищник ЗелАО	Жилищник ЗелАО	-

Привязанные ТС к заявке:

Нашлось 2 ТС

Номер ГРЗ	Статус водителя по заявке	Номер карты	Дата выдачи карты	Дата возврата карты	Действия
X556XA77	Заявка не в работе	-	-	-	<input type="button" value="Привязать виртуальную карту"/> <input type="button" value="Открепить ТС"/>
P327XK799	Заявка не в работе	-	-	-	<input type="button" value="Привязать виртуальную карту"/> <input type="button" value="Открепить ТС"/>

Рисунок 127 - Одна кнопка «Привязать виртуальную карту»

5.6 Прикрепление карт к ТС

Участники процесса: Грузоотправители, Грузоперевозчики

Шаг 19. На форме «Детальная информация по заявке на вывоз снега №» (Рисунок 126 - Кнопки: «Привязать пластиковую карту», «Привязать виртуальную карту») необходимо нажать кнопку:

«Привязать пластиковую карту» - в случае, если работа по заявке будет осуществляться по МП «Снег» с использованием пластиковой карты, которая была выдана Грузополучателем перед началом сезона и которая добавлена в Контракт на утилизацию снега в ПУОС АСУ ОДС.

«Привязать виртуальную карту» - в случае, если работа по заявке будет осуществляться по МП «Снег» без использования пластиковой карты, т.е. только по МП «Снег».

После нажатия кнопки «Привязать пластиковую карту» на форме «Привязать карту к ТС» необходимо выбрать требуемую карту из выпадающего списка (Рисунок 128 – Выбор карты) и нажать кнопку «Привязать карту» (Рисунок 129 - Кнопка «Привязать карту»). После чего карта будет добавлена по строке в списке «Привязанные ТС к заявке:» (Рисунок 130 - Карта в списке «Привязанные ТС к заявке:»), при этом в поле «Действия» станет доступной кнопка «Открепить карту».

После нажатия кнопки «Привязать виртуальную карту», карта будет добавлена по строке в списке «Привязанные ТС к заявке:» (Рисунок 131 – Виртуальная карта в списке «Привязанные ТС к заявке:»), при этом в поле «Действия» станет доступной кнопка «Открепить карту».

Последовательно необходимо привязать карты к каждому ТС в Заявке на вывоз снега.

После того, как карты будут привязаны к ТС, данная заявка будет доступна в МП «Снег» в списке активных заявок (Рисунок 132 - Список активных заявок). Следовательно, если водитель не видит заявку в МП «Снег», в первую очередь необходимо проверить, прикреплена ли карта к ГРЗ водителя, который обращается с данным вопросом.

Дополнительно, в Заявке на вывоз снега можно отслеживать этапы работы водителя по заявке в столбце «Статус водителя по заявке» (Рисунок 133 - Статус водителя по заявке), в данном столбце по каждому ГРЗ будет отображаться текущий статус работы водителя по заявке в МП «Снег»: «Заявка не в работе», «Заявка в работе», «Направляется на погрузку / Погрузка», «Направляется / Находится на ССП», «Находится на ССП», «Штатно завершил работу», «Аварийно завершил работу».

В выпадающем списке карт (Рисунок 128 – Выбор карты) будут доступны только те карты, которые:

- добавлены в действующий Контракт на утилизацию снега с Грузополучателем и являются валидными (действующими) на момент добавления карты в заявку;
- не прикреплены к другим ТС в данной заявке либо в других Заявках на вывоз снега;
- добавлены в подразделение Грузоотправителя, к которому относится Мастер Грузоотправителя, который прикрепляет карты в заявку (актуально только для роли Мастер Грузоотправителя, которые используют в своей работе Подразделения Грузоотправителя*).

*- Список прикрепленных карт к Подразделению Грузоотправителя доступен в карточке подразделения в справочнике «Подразделения Грузоотправителя» (Рисунок 134 - Список прикрепленных карт к Подразделению Грузоотправителя). Дополнительно, у пользователя с ролью «Сотрудник Грузоотправителя» есть возможность добавить карты к подразделению по кнопке «Прикрепить карты к подразделению» либо открепить карту от подразделения по кнопке «Открепить карту» (Рисунок 134 - Список прикрепленных карт к Подразделению Грузоотправителя).

Детальная информация по заявке на вывоз снега № 220446 Назад

* Период работ: 01.11.2023, 00:00 → 05.11.2023, 23:59
 * Место получения карт ТС: Зеленоград, к.1529
 * Количество ТС: 2
 * ФИО мастера: Сидоров Иван Петрович
 * Телефон мастера: +7 (800) 200-06-01

Проезды только по МП
 Необходимо следовать к месту получения карт ТС

Сохранить изменения Сбросить изменения

Данные заявки:

Статус заявки	Дата создания заявки	Дата передачи заявки Мастеру Грузоотправителя	Мастеру Грузоотправителя	Дата закрытия заявки
Активная	24.07.2023, 10:25:43	31.07.2023, 14:52:04	-	-

Номер контракта	Грузополучатель	Номер договора	Грузоперевозчик	Грузоотправитель	Подразделение Грузоотправителя
7503156	АО "МОСВОДОКАНАЛ"	A-1099-Б/23	Жилищник ЗелАО	Жилищник ЗелАО	Крюково корпус 1529

Привязанные ТС к заявке: Вернуть все карты

Номер ГРЗ Номер карты Нашлось 3 ТС

Номер ГРЗ	Статус водителя по заявке	Номер карты	Дата выдачи карты	Дата возврата карты	Действия
M981TP799	Заявка не в работе	-	-	-	<input type="button" value="Привязать физическую карту"/> <input type="button" value="Привязать виртуальную карту"/> <input type="button" value="Открепить ТС"/>
P605PB750	Заявка не в работе	-	-	-	<input type="button" value="Привязать физическую карту"/> <input type="button" value="Привязать виртуальную карту"/> <input type="button" value="Открепить ТС"/>
P327XK799	Заявка не в работе	-	-	-	<input type="button" value="Привязать физическую карту"/> <input type="button" value="Привязать виртуальную карту"/> <input type="button" value="Открепить ТС"/>

Привязать карту к ТС

* Номер карты

- 169,2110
- 169,2111

Рисунок 128 – Выбор карты

Детальная информация по заявке на вывоз снега № 220446 Назад

* Период работ: 01.11.2023, 00:00 → 05.11.2023, 23:59
Смена: -
* Количество ТС: 2
* ФИО мастера: Сидоров Иван Петрович
* Телефон мастера: +7 (800) 200-06-01

Проезды только по МП
* Место получения карт ТС: Зеленоград, к.1529 Необходимо следовать к месту получения карт ТС

Данные заявки:

Статус заявки	Дата создания заявки	Дата передачи заявки Мастеру Грузоотправителя	Дата закрытия заявки
Активная	24.07.2023, 10:25:43	31.07.2023, 14:52:04	-

Номер контракта	Грузополучатель	Номер договора	Грузоперевозчик	Грузоотправитель	Подразделение Грузоотправителя
7503156	АО "МОСВОДОКАНАЛ"	A-1099-Б/23	Жилищник ЗелАО	Жилищник ЗелАО	Крюково корпус 1529

Привязанные ТС к заявке:

Поиск:

Нашлось 3 ТС

Номер ГРЗ	Статус водителя по заявке	Номер карты	Дата выдачи карты	Дата возврата карты	Действия
M981TP799	Заявка не в работе	-	-	-	<input type="button" value="Привязать физическую карту"/> <input type="button" value="Привязать виртуальную карту"/> <input type="button" value="Открепить ТС"/>
P605PB750	Заявка не в работе	-	-	-	<input type="button" value="Привязать физическую карту"/> <input type="button" value="Привязать виртуальную карту"/> <input type="button" value="Открепить ТС"/>
P327XK799	Заявка не в работе	-	-	-	<input type="button" value="Привязать физическую карту"/> <input type="button" value="Привязать виртуальную карту"/> <input type="button" value="Открепить ТС"/>

Привязать карту к ТС

* Номер карты:

Рисунок 129 - Кнопка «Привязать карту»

Детальная информация по заявке на вывоз снега № 220446 Назад

* Период работ: 01.11.2023, 00:00 → 05.11.2023, 23:59 Смена: - * Количество ТС: 2 * ФИО мастера: Сидоров Иван Петрович * Телефон мастера: +7 (800) 200-06-01

Проезды только по МП * Место получения карт ТС: Зеленоград, к.1529 Необходимо следовать к месту получения карт ТС

Сохранить изменения Сбросить изменения

Данные заявки:

Статус заявки	Дата создания заявки	Дата передачи заявки Мастеру Грузоотправителя	Дата закрытия заявки	Объём снега	Количество проездов
Активная	24.07.2023, 10:25:43	31.07.2023, 14:52:04	-	32.0	1

Номер контракта	Грузополучатель	Номер договора	Грузоперевозчик	Грузоотправитель	Подразделение Грузоотправителя
7503156	АО "МОСВОДОКАНАЛ"	A-1099-Б/23	Жилищник ЗелАО	Жилищник ЗелАО	Крюково корпус 1529

Привязанные ТС к заявке: Вернуть все карты Добавить ТС в заявку

Поиск:

Нашлось 3 ТС

Номер ГРЗ	Статус водителя по заявке	Номер карты	Дата выдачи карты	Дата возврата карты	Действия
M981TP799	Заявка не в работе	169,2110	31.07.2023, 15:22:11	-	Вернуть карту
P605PB750	Заявка не в работе	-	-	-	Привязать физическую карту Привязать виртуальную карту Открепить ТС
P327XK799	Заявка не в работе	-	-	-	Привязать физическую карту Привязать виртуальную карту Открепить ТС

Рисунок 130 - Карта в списке «Привязанные ТС к заявке:»

Детальная информация по заявке на вывоз снега № 220446 Назад

* Период работ: 01.11.2023, 00:00 → 05.11.2023, 23:59
 Смена: -
 * Количество ТС: 2
 * ФИО мастера: Сидоров Иван Петрович
 * Телефон мастера: +7 (800) 200-06-01

Проезды только по МП
 * Место получения карт ТС: Зеленоград, к.1529 Необходимо следовать к месту получения карт ТС

Данные заявки:

Статус заявки	Дата создания заявки	Дата передачи заявки Мастеру Грузоотправителя	Дата закрытия заявки	Объём снега	Количество проездов
Активная	24.07.2023, 10:25:43	31.07.2023, 14:52:04	-	32.0	1

Номер контракта	Грузополучатель	Номер договора	Грузоперевозчик	Грузоотправитель	Подразделение Грузоотправителя
7503156	АО "МОСВОДОКАНАЛ"	A-1099-Б/23	Жилищник ЗелАО	Жилищник ЗелАО	Крюково корпус 1529

Привязанные ТС к заявке:

Нашлось 3 ТС

Номер ГРЗ	Статус водителя по заявке	Номер карты	Дата выдачи карты	Дата возврата карты	Действия
M981TP799	Заявка не в работе	169,2110	31.07.2023, 15:22:11	-	<input type="button" value="Вернуть карту"/>
P605PB750	Заявка не в работе	8805,2000092	31.07.2023, 15:25:55	-	<input type="button" value="Вернуть карту"/>
P327XK799	Заявка не в работе	-	-	-	<input type="button" value="Привязать физическую карту"/> <input type="button" value="Привязать виртуальную карту"/> <input type="button" value="Открепить ТС"/>

Рисунок 131 – Виртуальная карта в списке «Привязанные ТС к заявке:»

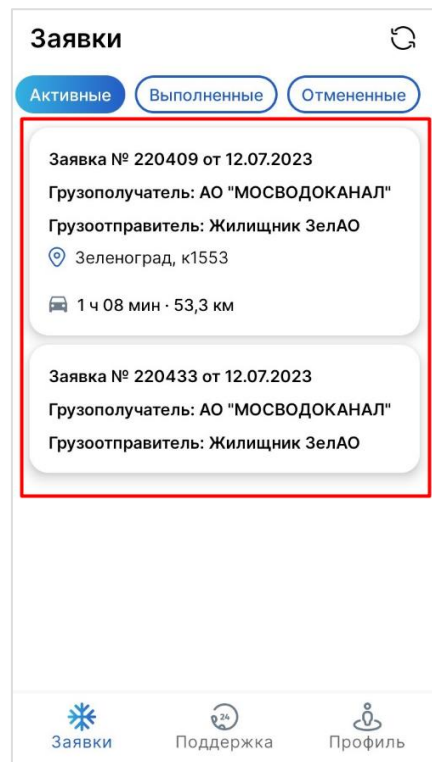


Рисунок 132 - Список активных заявок

Детальная информация по заявке на вывоз снега № 220446

[Назад](#)

* Период работ: 01.11.2023, 00:00 → 05.11.2023, 23:59
 * Смена: -
 * Количество ТС: 2
 * ФИО мастера: Сидоров Иван Петрович
 * Телефон мастера: +7 (800) 200-06-01

 Проезды только по МП ⓘ

* Место получения карт ТС

Зеленоград, к.1529

 Необходимо следовать к месту получения карт ТС

Данные заявки:

Статус заявки	Дата создания заявки	Дата передачи заявки Мастеру Грузоотправителя	Дата закрытия заявки	Объём снега	Количество проездов
Активная	24.07.2023, 10:25:43	31.07.2023, 14:52:04	-	32.0	1

Номер контракта	Грузополучатель	Номер договора	Грузоперевозчик	Грузоотправитель	Подразделение Грузоотправителя
7503156	АО "МОСВОДОКАНАЛ"	A-1099-Б/23	Жилищник ЗелАО	Жилищник ЗелАО	Крюково корпус 1529

Привязанные ТС к заявке:





Нашлось 3 ТС

Номер ГРЗ	Статус водителя по заявке	Номер карты	Дата выдачи карты	Дата возврата карты	Действия
M981TP799	Заявка не в работе	169,2110	31.07.2023, 15:22:11	-	<input type="button" value="Вернуть карту"/>
P605PB750	Заявка не в работе	8805,2000092	31.07.2023, 15:25:55	-	<input type="button" value="Вернуть карту"/>
P327XK799	Заявка не в работе	8805,2000093	31.07.2023, 15:30:31	-	<input type="button" value="Вернуть карту"/>

Рисунок 133 - Статус водителя по заявке

ПУОС

Сезон 2021-2023

ЛК Грузоотправителя
Сотрудник Грузоотправителя

Выход

Главная Реестр ИПП Реестр Электронных Документов Реестр Квитанций Реестр запросов на корректировку Реестр Корректировок Реестр Контрактов Реестр Договоров на вывоз снега Реестр Заявок на вывоз снега Инциденты Справочники

Отчёты

Организации

Электронные карты

Транспортные средства

**Подразделения
Грузоотправителя**

Причины завершения рассмотрения ИПП ручным разбором

Места получения карт ТС

Типы корректировок

ССП

Органы исполнительной власти (ОИВ)

Таблица объёмов (местимостей) кузовов

Детальная информация по Подразделению Крюково корпус 1529 Действия Назад

Грузоотправитель
Жилищник ЗелаО

Адрес местонахождения подразделения
Зеленоград, к.1529

ФИО мастера
Сидоров Иван Петрович

Адрес места получения карт ТС
Зеленоград, к.1529

Телефон мастера
+7 (800) 200-06-01

Карты, прикрепленные к подразделению Прикрепить карты к подразделению

Номер карты 🔍 Нашлось 4 карты

Номер карты	Действия
169,10203	Открепить карту
169,2109	Открепить карту
169,2110	Открепить карту
169,2111	Открепить карту

Рисунок 134 - Список прикрепленных карт к Подразделению Грузоотправителя

5.7 Открепление карт от ТС

Участники процесса: Грузоотправители, Грузоперевозчики

Карту можно открепить только в статусах водителя по заявке:

- Заявка не в работе (до выбора заявки водителем);
- Штатно завершил работу (после нажатия водителем кнопки "Завершить");
- Аварийно завершил работу (после выбора водителем любой причины аварийного завершения работы по заявке).

Для всех остальных статусов водителя по заявке кнопка «Вернуть карту» не будет активной (Рисунок 136 - Неактивная кнопка «Вернуть карту»).

Шаг 20. После того, как водитель завершил работу по заявке (в поле «Статус водителя по заявке» будут значения «Штатно завершил работу» или «Аварийно завершил работу»), необходимо по строке с ГРЗ нажать кнопку «Вернуть карту» (Рисунок 135 - Кнопка «Вернуть карту»). Далее нажать кнопку «Да» в предупреждающем сообщении (Рисунок 137 - Предупреждающее сообщение).

После того, как карта будет возвращена, в строке с ГРЗ будет заполнена «Дата возврата карты», а кнопка «Вернуть карту» пропадёт с формы (Рисунок 138 - Заполнена «Дата возврата карты»).

Последовательно необходимо вернуть все карты по каждому ГРЗ в Заявке на вывоз снега, после того как водитель завершит работу по заявке в МП «Снег».

Детальная информация по заявке на вывоз снега № 220456 Завершить заявку [Назад](#)

* Период работ: 31.07.2023, 00:00 → 04.08.2023, 23:59 Смена: - * Количество ТС: 3 * ФИО мастера: Сидоров Иван Петрович * Телефон мастера: +7 (800) 200-06-01

Проезды только по МП * Место получения карт ТС: Зеленоград, к.1529 Необходимо следовать к месту получения карт ТС

[Сохранить изменения](#) [Сбросить изменения](#)

Данные заявки:

Статус заявки	Дата создания заявки	Дата передачи заявки Мастеру Грузоотправителя	Дата закрытия заявки	Объём снега	Количество проездов
Активная	31.07.2023, 09:56:38	31.07.2023, 09:57:39	-	33.2	4

Номер контракта	Грузополучатель	Номер договора	Грузоперевозчик	Грузоотправитель	Подразделение Грузоотправителя
7503156 ↗	АО "МОСВОДОКАНАЛ"	A-1099-Б/23 ↗	Жилищник ЗелАО	Жилищник ЗелАО	Крюково корпус 1529

Привязанные ТС к заявке: [Вернуть все карты](#)

Поиск:

Нашлось 3 ТС

Номер ГРЗ	Статус водителя по заявке	Номер карты	Дата выдачи карты	Дата возврата карты	Действия
A001AA777	Заявка не в работе	169,2109	31.07.2023, 12:59:47	-	Вернуть карту
2632ВВ28	Заявка не в работе	8805,2000091	31.07.2023, 12:59:40	31.07.2023, 14:27:12	
A000AA777	Штатно завершил работу	8805,2000090	31.07.2023, 09:58:14	-	Вернуть карту

Рисунок 135 - Кнопка «Вернуть карту»

Привязанные ТС к заявке: [Вернуть все карты](#) [Добавить ТС в заявку](#)

Поиск:

Нашлось 3 ТС

Номер ГРЗ	Статус водителя по заявке	Номер карты	Дата выдачи карты	Дата возврата карты	Действия
A111AA192	Направляется на погрузку / Погрузка	8805,2000194	15.12.2023, 15:47:20	-	Вернуть карту
A111AA192	Заявка не в работе	8805,2000121	05.10.2023, 17:07:39	09.10.2023, 11:58:57	
A111AA179	Аварийно завершил работу	8805,2000130	19.10.2023, 14:57:05	15.12.2023, 16:16:27	

Рисунок 136 - Неактивная кнопка «Вернуть карту»

Детальная информация по заявке на вывоз снега № 220456 i Завершить заявку [Назад](#)

* Период работ: 31.07.2023, 00:00 → 04.08.2023, 23:59 Смена: - * Количество ТС: 3 * ФИО мастера: Сидоров Иван Петрович * Телефон мастера: +7 (800) 200-06-01

Проезды только по МП i

* Место получения карт ТС: Зеленоград, к.1529 Необходимо следовать к месту получения карт ТС

[Сохранить изменения](#) i Сбросить изменения

Данные заявки:

Статус заявки	Дата создания заявки	Дата передачи заявки Мастеру Грузоотправителя	Дата закрытия заявки	Объём снега	Количество проездов
Активная	31.07.2023, 09:56:38	31.07.2023, 09:57:39	-	33.2	4

Номер контракта	Грузополучатель	Номер договора	Грузоперевозчик	Грузоотправитель	Подразделение Грузоотправителя
7503156 ↗	АО "МОСВОДОКАНАЛ"	A-1099-Б/23 ↗	Жилищник ЗелАО	Жилищник ЗелАО	Крюково корпус 1529

Привязанные ТС к заявке:

Номер ГРЗ	Статус водителя по заявке	Номер карты	Дата выдачи карты	Дата возврата карты
A001AA777	Заявка не в работе	169,2109	31.07.2023, 12:59:47	-
2632BB28	Заявка не в работе	8805,2000091	31.07.2023, 12:59:40	31.07.2023, 14:27:12
A000AA777	Штатно завершил работу	8805,2000090	31.07.2023, 09:58:14	-

Вы уверены, что хотите вернуть карту?

Обращайте внимание на статус водителя по заявке. Если водитель направляется на ССП или находится на ССП, дождитесь смены статуса либо попросите водителя завершить работу по заявке, прежде чем откреплять карту.

[Вернуть карту](#)

Рисунок 137 - Предупреждающее сообщение

Детальная информация по заявке на вывоз снега № 220456 [i] Завершить заявку [Назад]

* Период работ: 31.07.2023, 00:00 → 04.08.2023, 23:59 Смена: - * Количество ТС: 3 * ФИО мастера: Сидоров Иван Петрович * Телефон мастера: +7 (800) 200-06-01

Проезды только по МП * Место получения карт ТС: Зеленоград, к.1529 Необходимо следовать к месту получения карт ТС

Данные заявки:

Статус заявки	Дата создания заявки	Дата передачи заявки Мастеру Грузоотправителя	Дата закрытия заявки	Объём снега	Количество проездов
Активная	31.07.2023, 09:56:38	31.07.2023, 09:57:39	-	33.2	4

Номер контракта	Грузополучатель	Номер договора	Грузоперевозчик	Грузоотправитель	Подразделение Грузоотправителя
7503156 🔗	АО "МОСВОДОКАНАЛ"	A-1099-Б/23 🔗	Жилищник ЗелАО	Жилищник ЗелАО	Крюково корпус 1529

Привязанные ТС к заявке: [Вернуть все карты]

Поиск: Нашлось 3 ТС

Номер ГРЗ	Статус водителя по заявке	Номер карты	Дата выдачи карты	Дата возврата карты	Действия
A001AA777	Заявка не в работе	169,2109	31.07.2023, 12:59:47	-	<input type="button" value="Вернуть карту"/>
2632BB28	Заявка не в работе	8805,2000091	31.07.2023, 12:59:40	31.07.2023, 14:27:12	
A000AA777	Штатно завершил работу	8805,2000090	31.07.2023, 09:58:14	31.07.2023, 15:53:55	

Рисунок 138 - Заполнена «Дата возврата карты»

5.8 Закрытие заявки

Участники процесса: Грузоотправители

Шаг 21. После того, как все карты по заявке будут возвращены (на **Шаг 20**), на форме «Детальная информация по заявке на вывоз снега №» кнопка «Завершить заявку» станет активной (Рисунок 139 - Кнопка «Завершить заявку» активная). Для того, чтобы закрыть заявку необходимо нажать кнопку «Завершить заявку», после чего статус заявки изменится на «Закрытая» (Рисунок 140 - Статус заявки «Закрытая»).

На этом работа по Заявке на вывоз снега завершена.

Детальная информация по заявке на вывоз снега № 220456 i Завершить заявку Назад

* Период работ: 31.07.2023, 00:00 → 04.08.2023, 23:59 Смена: - * Количество ТС: 3 * ФИО мастера: Сидоров Иван Петрович * Телефон мастера: +7 (800) 200-06-01

Проезды только по МП i

* Место получения карт ТС: Зеленоград, к.1529 Необходимо следовать к месту получения карт ТС

Сохранить изменения i Сбросить изменения

Данные заявки:

Статус заявки	Дата создания заявки	Дата передачи заявки Мастеру Грузоотправителя	Дата закрытия заявки	Объем снега	Количество проездов
Активная	31.07.2023, 09:56:38	31.07.2023, 09:57:39	-	33.2	4
Номер контракта	Грузополучатель	Номер договора	Грузоперевозчик	Грузоотправитель	Подразделение Грузоотправителя
7503156 ↗	АО "МОСВОДОКАНАЛ"	A-1099-Б/23 ↗	Жилищник ЗелАО	Жилищник ЗелАО	Крюково корпус 1529

Привязанные ТС к заявке: Вернуть все карты

Нашлось 3 ТС

Номер ГРЗ	Статус водителя по заявке	Номер карты	Дата выдачи карты	Дата возврата карты	Действия
A001AA777	Заявка не в работе	169,2109	31.07.2023, 12:59:47	31.07.2023, 15:58:11	
2632BB28	Заявка не в работе	8805,2000091	31.07.2023, 12:59:40	31.07.2023, 14:27:12	
A000AA777	Штатно завершил работу	8805,2000090	31.07.2023, 09:58:14	31.07.2023, 15:53:55	

Рисунок 139 - Кнопка «Завершить заявку» активная

Детальная информация по заявке на вывоз снега № 220456 Назад

* Период работ: 31.07.2023, 00:00 → 04.08.2023, 23:59 Смена: - * Количество ТС: 3 * ФИО мастера: Сидоров Иван Петрович * Телефон мастера: +7 (800) 200-06-01

Проезды только по МП * Место получения карт ТС: Зеленоград, к.1529 Необходимо следовать к месту получения карт ТС

Данные заявки:

Статус заявки	Дата создания заявки	Дата передачи заявки Мастеру Грузоотправителя	Дата закрытия заявки	Объём снега	Количество проездов
Закрытая	31.07.2023, 09:56:38	31.07.2023, 09:57:39	31.07.2023, 15:59:43	33.2	4

Номер контракта: 7503156 Грузополучатель: АО "МОСВОДОКАНАЛ" Номер договора: А-1099-Б/23 Грузоперевозчик: Жилищник ЗелАО Грузоотправитель: Жилищник ЗелАО Подразделение Грузоотправителя: Крюково корпус 1529

Привязанные ТС к заявке:

Номер ГРЗ Номер карты Нашлось 3 ТС

Номер ГРЗ	Статус водителя по заявке	Номер карты	Дата выдачи карты	Дата возврата карты	Действия
A001AA777	Заявка не в работе	169,2109	31.07.2023, 12:59:47	31.07.2023, 15:58:11	
2632BB28	Заявка не в работе	8805,2000091	31.07.2023, 12:59:40	31.07.2023, 14:27:12	
A000AA777	Штатно завершил работу	8805,2000090	31.07.2023, 09:58:14	31.07.2023, 15:53:55	

Рисунок 140 - Статус заявки «Закрытая»

6 Работа с Реестром Заявок на вывоз снега

6.1 Механизм фильтрации по полям Реестра Заявок на вывоз снега

Для удобства работы с Реестром Заявок на вывоз снега реализован механизм фильтрации по следующим полям реестра (Рисунок 141 – Фильтры Реестра Заявок на вывоз снега):

- Статус заявки (доступны к выбору значения: Новая, Сформированная, Активная, Закрытая);
- Номер заявки;
- Начало работы с:..по:.. (фильтр по периоду работы, по дате «Начало проведения работ»);
- Окончание работы с:..по:.. (фильтр по периоду работы, по дате «Окончание проведения работ»);
- Передача Мастеру с:..по:.. (фильтр по дате передачи заявки Мастеру Грузоотправителя);
- Дата закрытия с:..по:.. (фильтр по дате закрытия заявки);
- Номер договора (номер Договора на вывоз снега, который был выбран в заявке);
- Мастер (ФИО мастера);
- Смена (доступны к выбору значения: День, Ночь);
- Подразделение (фильтр по наименованию Подразделения Грузоотправителя);
- Грузоперевозчик (поле доступно только для пользователей с ролями: «Сотрудник Грузоотправителя», «Мастер Грузоотправителя», «Сотрудник и Мастер Грузоотправителя», «Сотрудник Грузоотправителя и Грузоперевозчика»);
- Грузоотправитель (поле доступно только для пользователей с ролью: «Сотрудник Грузоперевозчика», «Сотрудник Грузоотправителя и Грузоперевозчика»).

Для того, чтобы воспользоваться механизмом фильтрации, необходимо в полях фильтрации установить требуемые фильтры, после чего список заявок в реестре будет отображаться с учетом установленных фильтров.

Например, если установить фильтр по статусу заявки «Активная», тогда в списке реестра будут отображаться только заявки со статусом «Активная» (Рисунок 142 - Фильтр по статусу заявки «Активная»).

Аналогично для всех остальных полей фильтрации.

ПУОС Сезон 2021-2023 ЛК Грузоотправителя
Сотрудник Грузоотправителя Выход

Главная Реестр ИИП Реестр Электронных Документов Реестр Квитанций Реестр запросов на корректировку Реестр Корректировок Реестр Контрактов Реестр Договоров на вывоз снега **Реестр Заявок на вывоз снега** Инциденты Справочники

Отчёты

Статус заявки: Номер заявки: Начало работ: с → по Окончание работ: с → по Передача Мастеру: с → по

Дата закрытия: с → по Номер договора: Мастер: Смена: Подразделение:

Грузоперевозчик:

Нашлось 10 Заявок

Статус заявки	Номер заявки	Начало проведения работ	Окончание проведения работ	Смена	Дата создания заявки	Дата передачи заявки Мастеру Грузоотправителя	Дата закрытия заявки	Номер договора	Мастер	Подразделение	Грузоперевозчик	Количество ТС	Проезды только по МП
Активная	220457	31.07.2023, 00:00	31.07.2023, 23:59	-	31.07.2023, 09:59:28	31.07.2023, 09:59:40	-	A-1099-Б/23	Сидоров Иван Петрович	Крюково корпус 1529	Жилищник ЗелАО	3	
Закрытая	220456	31.07.2023, 00:00	04.08.2023, 23:59	-	31.07.2023, 09:56:38	31.07.2023, 09:57:39	31.07.2023, 15:59:43	A-1099-Б/23	Сидоров Иван Петрович	Крюково корпус 1529	Жилищник ЗелАО	3	
Активная	220448	25.07.2023, 00:00	31.07.2023, 23:59	-	25.07.2023, 14:23:47	31.07.2023, 14:55:27	-	A-1099-Б/23	Сидоров Иван Петрович	Крюково корпус 1529	Жилищник ЗелАО	3	
Активная	220446	01.11.2023, 00:00	05.11.2023, 23:59	-	24.07.2023, 10:25:43	31.07.2023, 14:52:04	-	A-1099-Б/23	Сидоров Иван Петрович	Крюково корпус 1529	Жилищник ЗелАО	2	
Активная	220438	15.07.2023, 00:00	15.07.2023, 23:59	-	14.07.2023, 15:54:27	14.07.2023, 15:54:34	-	A-843-Б/23	Петров Иван Петрович	Савелки корпус 623	ООО "БАВ-ТрансСервис"	4	
Активная	220433	12.07.2023, 00:00	31.07.2023, 23:59	-	12.07.2023, 09:27:13	12.07.2023, 09:29:06	-	A-1099-Б/23	Иванов Иван Иванович	-	Жилищник ЗелАО	3	✓
Активная	220409	12.07.2023, 00:00	31.07.2023, 23:59	-	12.07.2023, 09:24:29	12.07.2023, 09:24:40	-	A-1099-Б/23	Иванов Иван Иванович	-	Жилищник ЗелАО	3	✓
Активная	220338	05.07.2023, 00:00	31.07.2023, 23:59	День	05.07.2023, 11:04:44	31.07.2023, 15:03:12	-	A-1099-Б/23	fdsafdsa	-	Жилищник ЗелАО	3	✓
Закрытая	220337	05.07.2023, 00:00	31.07.2023, 23:59	День	05.07.2023, 11:01:16	10.07.2023, 18:53:37	31.07.2023, 14:26:28	A-1099-Б/23	fdsafdsa	-	Жилищник ЗелАО	3	
Закрытая	220334	29.06.2023, 00:00	30.06.2023, 23:59	Ночь	29.06.2023, 17:24:47	29.06.2023, 17:25:34	17.07.2023, 09:29:44	A-1099-Б/23	ФИО	-	Жилищник ЗелАО	4	

Рисунок 141 – Фильтры Реестра Заявок на вывоз снега

ПУОС

Сезон 2021-2023

ЛК Грузоотправителя
Сотрудник Грузоотправителя

Выход

Главная Реестр ИИП Реестр Электронных Документов Реестр Квитанций Реестр запросов на корректировку Реестр Корректировок Реестр Контрактов Реестр Договоров на вывоз снега **Реестр Заявок на вывоз снега** Инциденты Справочники

Отчёты

Активная x

Номер заявки

Начало работ: с → по

Окончание работ: с → по

Передача Мастеру: с → по

Дата закрытия: с → по

Номер договора

Мастер

Смена

Подразделение

Грузоперевозчик

Сбросить фильтры

Обновить данные Сформировать отчёт Создать Заявку

Нашлось 7 Заявок

Статус заявки	Номер заявки	Начало проведения работ	Окончание проведения работ	Смена	Дата создания заявки	Дата передачи заявки Мастеру Грузоотправителя	Дата закрытия заявки	Номер договора	Мастер	Подразделение	Грузоперевозчик	Количество ТС	Проезды только по МП
Активная	220457	31.07.2023, 00:00	31.07.2023, 23:59	-	31.07.2023, 09:59:28	31.07.2023, 09:59:40	-	A-1099-Б/23	Сидоров Иван Петрович	Крюково корпус 1529	Жилищник ЗелАО	3	
Активная	220448	25.07.2023, 00:00	31.07.2023, 23:59	-	25.07.2023, 14:23:47	31.07.2023, 14:55:27	-	A-1099-Б/23	Сидоров Иван Петрович	Крюково корпус 1529	Жилищник ЗелАО	3	
Активная	220446	01.11.2023, 00:00	05.11.2023, 23:59	-	24.07.2023, 10:25:43	31.07.2023, 14:52:04	-	A-1099-Б/23	Сидоров Иван Петрович	Крюково корпус 1529	Жилищник ЗелАО	2	
Активная	220438	15.07.2023, 00:00	15.07.2023, 23:59	-	14.07.2023, 15:54:27	14.07.2023, 15:54:34	-	A-843-Б/23	Петров Иван Петрович	Савелки корпус 623	ООО "БАВ-ТрансСервис"	4	
Активная	220433	12.07.2023, 00:00	31.07.2023, 23:59	-	12.07.2023, 09:27:13	12.07.2023, 09:29:06	-	A-1099-Б/23	Иванов Иван Иванович	-	Жилищник ЗелАО	3	✓
Активная	220409	12.07.2023, 00:00	31.07.2023, 23:59	-	12.07.2023, 09:24:29	12.07.2023, 09:24:40	-	A-1099-Б/23	Иванов Иван Иванович	-	Жилищник ЗелАО	3	✓
Активная	220338	05.07.2023, 00:00	31.07.2023, 23:59	День	05.07.2023, 11:04:44	31.07.2023, 15:03:12	-	A-1099-Б/23	fdsafdsa	-	Жилищник ЗелАО	3	✓

Рисунок 142 - Фильтр по статусу заявки «Активная»

6.2 Выгрузка Реестра Заявок на вывоз снега в отчёт в формате xlsx

Для того, чтобы выгрузить Реестр Заявок на вывоз снега в отчёт в формате xlsx, необходимо установить фильтры (при необходимости) и нажать кнопку «Сформировать отчёт» (Рисунок 143 - Кнопка «Сформировать отчёт»).

Далее в сообщении в верхней части экрана нажать на кнопку [Отчёты](#) (Рисунок 144 – Отчёт сформирован).

В разделе «Сформированные отчёты» по строке с видом отчёта «Отчёт по Заявкам на вывоз снега» нажать кнопку «Скачать» (Рисунок 145 – Отчёт по заявкам на вывоз снега). После чего отчёт по Реестру Заявок на вывоз снега в формате xlsx будет выгружен в папку загрузки и будет доступен для печати и редактирования (Рисунок 146 - Отчёт по Реестру Заявок на вывоз снега в формате xlsx).

ПУОС

Сезон 2021-2023

ЛК Грузоотправителя
Сотрудник Грузоотправителя

Выход

Главная Реестр ИИП Реестр Электронных Документов Реестр Квитанций Реестр запросов на корректировку Реестр Корректировок Реестр Контрактов Реестр Договоров на вывоз снега Реестр Заявок на вывоз снега Инциденты Справочники

Отчёты

Активная x

Номер заявки

Начало работ: с → по

Окончание работ: с → по

Передача Мастеру: с → по

Дата закрытия: с → по

Номер договора

Мастер

Смена

Подразделение

Грузоперевозчик

Сбросить фильтры

Обновить данные Сформировать отчёт Создать Заявку

Нашлось 7 Заявок

Статус заявки	Номер заявки	Начало проведения работ	Окончание проведения работ	Смена	Дата создания заявки	Дата передачи заявки Мастеру Грузоотправителя	Дата закрытия заявки	Номер договора	Мастер	Подразделение	Грузоперевозчик	Количество ТС	Проезды только по МП
Активная	220457	31.07.2023, 00:00	31.07.2023, 23:59	-	31.07.2023, 09:59:28	31.07.2023, 09:59:40	-	A-1099-Б/23	Сидоров Иван Петрович	Крюково корпус 1529	Жилищник ЗелАО	3	
Активная	220448	25.07.2023, 00:00	31.07.2023, 23:59	-	25.07.2023, 14:23:47	31.07.2023, 14:55:27	-	A-1099-Б/23	Сидоров Иван Петрович	Крюково корпус 1529	Жилищник ЗелАО	3	
Активная	220446	01.11.2023, 00:00	05.11.2023, 23:59	-	24.07.2023, 10:25:43	31.07.2023, 14:52:04	-	A-1099-Б/23	Сидоров Иван Петрович	Крюково корпус 1529	Жилищник ЗелАО	2	
Активная	220438	15.07.2023, 00:00	15.07.2023, 23:59	-	14.07.2023, 15:54:27	14.07.2023, 15:54:34	-	A-843-Б/23	Петров Иван Петрович	Савелки корпус 623	ООО "БАВ-ТрансСервис"	4	
Активная	220433	12.07.2023, 00:00	31.07.2023, 23:59	-	12.07.2023, 09:27:13	12.07.2023, 09:29:06	-	A-1099-Б/23	Иванов Иван Иванович	-	Жилищник ЗелАО	3	✓
Активная	220409	12.07.2023, 00:00	31.07.2023, 23:59	-	12.07.2023, 09:24:29	12.07.2023, 09:24:40	-	A-1099-Б/23	Иванов Иван Иванович	-	Жилищник ЗелАО	3	✓
Активная	220338	05.07.2023, 00:00	31.07.2023, 23:59	День	05.07.2023, 11:04:44	31.07.2023, 15:03:12	-	A-1099-Б/23	fdsafdsa	-	Жилищник ЗелАО	3	✓

Рисунок 143 - Кнопка «Сформировать отчёт»

ПУОС Отчёт № 58309 запрошен, его можно скачать в разделе [Отчёты](#) Сезон 2021-2023 ЛК Грузоотправителя
Сотрудник Грузоотправителя Выход

Главная Реестр ИИП Реестр Электронных Документов Реестр Квитанций Реестр запросов на корректировку Реестр Корректировок Реестр Контрактов Реестр Договоров на вывоз снега Реестр Заявок на вывоз снега Инциденты Справочники

Отчёты

Активная x Номер заявки Начало работ: с → по Окончание работ: с → по Передача Мастеру: с → по

Дата закрытия: с → по Номер договора Мастер Смена Подразделение

Грузоперевозчик Сбросить фильтры

Обновить данные Сформировать отчёт Создать Заявку Нашлось 7 Заявок

Статус заявки	Номер заявки	Начало проведения работ	Окончание проведения работ	Смена	Дата создания заявки	Дата передачи заявки Мастеру Грузоотправителя	Дата закрытия заявки	Номер договора	Мастер	Подразделение	Грузоперевозчик	Количество ТС	Проезды только по МП
Активная	220457	31.07.2023, 00:00	31.07.2023, 23:59	-	31.07.2023, 09:59:28	31.07.2023, 09:59:40	-	A-1099-Б/23	Сидоров Иван Петрович	Крюково корпус 1529	Жилищник ЗелАО	3	
Активная	220448	25.07.2023, 00:00	31.07.2023, 23:59	-	25.07.2023, 14:23:47	31.07.2023, 14:55:27	-	A-1099-Б/23	Сидоров Иван Петрович	Крюково корпус 1529	Жилищник ЗелАО	3	
Активная	220446	01.11.2023, 00:00	05.11.2023, 23:59	-	24.07.2023, 10:25:43	31.07.2023, 14:52:04	-	A-1099-Б/23	Сидоров Иван Петрович	Крюково корпус 1529	Жилищник ЗелАО	2	
Активная	220438	15.07.2023, 00:00	15.07.2023, 23:59	-	14.07.2023, 15:54:27	14.07.2023, 15:54:34	-	A-843-Б/23	Петров Иван Петрович	Савелки корпус 623	ООО "БАВ-ТрансСервис"	4	
Активная	220433	12.07.2023, 00:00	31.07.2023, 23:59	-	12.07.2023, 09:27:13	12.07.2023, 09:29:06	-	A-1099-Б/23	Иванов Иван Иванович	-	Жилищник ЗелАО	3	✓
Активная	220409	12.07.2023, 00:00	31.07.2023, 23:59	-	12.07.2023, 09:24:29	12.07.2023, 09:24:40	-	A-1099-Б/23	Иванов Иван Иванович	-	Жилищник ЗелАО	3	✓
Активная	220338	05.07.2023, 00:00	31.07.2023, 23:59	День	05.07.2023, 11:04:44	31.07.2023, 15:03:12	-	A-1099-Б/23	fdsafdsa	-	Жилищник ЗелАО	3	✓

Рисунок 144 – Отчёт сформирован

ПУОС

Сезон 2021-2023

ЛК Грузоотправителя
Сотрудник Грузоотправителя

Выход

Главная Реестр ИИП Реестр Электронных Документов Реестр Квитанций Реестр запросов на корректировку Реестр Корректировок Реестр Контрактов Реестр Договоров на вывоз снега Реестр Заявок на вывоз снега Инциденты Справочники

Отчёты

Сформированные отчёты

Начальная дата → Конечная дата Вид отчёта

Обновить данные

Сбросить фильтры

Нашёлся 1 отчёт

Номер (id) отчёта	Вид отчёта	Отчёт запрошен в	Отчёт готов в	Статус отчёта	Действия
58309	Отчёт по Заявкам на вывоз снега	31.07.2023, 16:23:38	31.07.2023, 16:23:39	Готов	Скачать Удалить

Посещение ТС ССП

Посещение ТС ССП с объёмами вывоза снега

Объёмы вывоза снега

Перевозки за период

Рисунок 145 – Отчёт по заявкам на вывоз снега

	I	J	K	L	M	N	O	P	Q	R	S	T	U	V	W
1	Грузополучатель	Статус заявки	Дата создания заявки	Начало проведения работ	Окончание проведения работ	Дата передачи заявки Мастер	Дата закрытия заявки	Мастер	Место получения карт ТС	Запрашиваемое количество	Фактическое количество ТС	Количество проездов	Объем выгруженного снега	Смена	Проезды только по МП
2	АО "МОСВОДОКАНАЛ"	Активная	12.09.2023 16:53	27.06.2023 00:00	30.06.2023 23:00	13.09.2023 16:21		Shipper+Master AVD	Косыгина, 1, 2, 1	21	1				
3	АО "МОСВОДОКАНАЛ"	Сформированная	12.09.2023 16:53	27.06.2023 00:00	30.06.2023 23:00			Shipper+Master AVD	Косыгина, 1, 2, 1	22					
4	АО "МОСВОДОКАНАЛ"	Сформированная	06.09.2023 14:45	24.08.2023 00:00	24.08.2023 03:00			Shipper+Master AVD	Косыгина, 1, 2, 1	1				День	
5	АО "МОСВОДОКАНАЛ"	Сформированная	05.09.2023 14:43	20.03.2023 00:00	08.03.2024 23:59			Мастер Фло111	Косыгина, 1, 2, 1	1	1			День	
6		Закрытая	11.08.2023 17:39	08.06.2023 00:00	09.06.2023 23:59	22.08.2023 19:01	04.09.2023 9:57	1	Косыгина, 1, 2, 1	2	1			День	
7		Активная	11.08.2023 17:39	08.06.2023 00:00	09.06.2023 23:59	31.08.2023 15:22		1	Косыгина, 1, 2, 1	3	1			День	
8	АО "МОСВОДОКАНАЛ"	Активная	12.07.2023 13:58	16.02.2023 00:00	16.02.2023 23:59	17.07.2023 18:22		Добрый		3	1				+
9	ГУП "МОСВОДОСТОК"	Новая	10.07.2023 13:52	10.07.2023 00:00	11.07.2023 23:59			Морж А.П.	Пушкина, Колотушкина	2					
10	АО "МОСВОДОКАНАЛ"	Новая	07.07.2023 17:34	07.07.2023 00:00	08.07.2023 23:59			Shipper+Master AVD	Косыгина, 1, 2, 1	4					
11	ГУП "МОСВОДОСТОК"	Активная	22.06.2023 12:24	22.06.2023 00:00	23.06.2023 23:59	23.06.2023 12:24		Shipper+Master AVD		1	3			День	+
12	ГУП "МОСВОДОСТОК"	Активная	22.06.2023 12:21	22.06.2023 00:00	23.06.2023 23:59	30.06.2023 11:09		Shipper+Master AVD	Косыгина, 1, 2, 1	1	2				
13	ГУП "МОСВОДОСТОК"	Активная	22.06.2023 12:15	20.06.2023 00:00	20.06.2023 23:59	29.06.2023 11:09		Водный А.А.	Арбузный тупик, 12, 7	2	2				
14	АО "МОСВОДОКАНАЛ"	Активная	14.06.2023 13:27	13.06.2023 00:00	15.06.2023 23:59	01.07.2023 17:36		2	Долгова, 22, 24, 22	5	1				
15	АО "МОСВОДОКАНАЛ"	Активная	13.06.2023 14:50	18.06.2023 00:00	18.06.2023 23:59	29.06.2023 19:00		Водный А.А.	Арбузный тупик, 12, 7	4	2			День	

Рисунок 146 - Отчёт по Реестру Заявок на вывоз снега в формате xlsx

7 Работа с Реестром ИИП

Реестр ИИП (Рисунок 147 - Реестр ИИП) предназначен для хранения информации о результатах измерения грузов (объёма снега) на ССП. В Реестре ИИП доступна для просмотра следующая информация:

- **Дата создания.** Дата, когда был сформирован ИИП в ПУОС, после передачи данных о результатах измерений с МОУ.
- **Статус обработки.** Статус обработки устанавливается автоматически при работе алгоритма формирования ЭД или сотрудниками Ручного разбора при ручной обработке ИИП. Статус обработки может принимать следующие значения:
 - Новый. Статус означает, что ИИП только попал в ПУОС. ИИП ещё не был подвергнут процедуре сборки.
 - Ручной разбор: ИИП отправлен на ручной разбор;
 - Собран в ЭТ. ИИП собран в ЭТ автоматически или вручную сотрудником РР.
 - Повторный проезд. Повторные прикладывания карты на въезде или выезде. В обработку уходят ИИПы, сформированные последним прикладыванием карты. Остальным ИИПам присваивается статус «Повторный проезд».
 - Исключён из сбора ЭТ. Статус присваивается ИИП, который точно не сможет быть собран в ЭТ, по причине объём снега меньше 1 м³, проезд, не имеющий отношение к утилизации снега и т.д.
 - На рассмотрении. ИИП, отмеченный таким статусом отправляется на рассмотрение рабочей группы (представители ГКУ/МВК и др.), которая определяет дальнейшую судьбу ИИПа.
 - Ожидает выезда. Статус присваивается ИИП на въезд, для которого в сессии нет выезда (ИИП на выезд). Если после 12 часов ожидания выезд так и не появился, ИИП присваивается статус «Нет пары».
- **Статус целостности.** Признак корректности полученного ИИП от МОУ. Статус целостности может принимать следующие значения:
 - Корректный. Корректный ИИП, без ошибок.
 - Корректный после ручного разбора. Корректный ИИП после ручной разбор, который осуществляется на МОУ.
 - Некорректный. В ИИП отсутствует часть информации, но при этом сборка в ЭД допустима.
 - Неквалифицированный. ИИП создан, но не является проездом. Например, просто прикладывание карты на МОУ в качестве тестирования запуска измерения или проведения на МОУ технических работ.
- **Номер ИИП.** Номер ИИП формируется на МОУ автоматически в момент проведения измерений.
- **Номер карты.** Номер карты формируется на МОУ автоматически в момент прикладывания пластиковой карты для запуска измерений, либо из Заявки на вывоз снега при запуске измерения через МП «Снег».
- **Номер заявки.** Номер заявки автоматически заполняется при формировании ИИП в том случае, если номер карты был добавлен в Заявку на вывоз снега.
- **МОУ.** Код МОУ формируется на МОУ автоматически в момент запуска измерений.
- **Название ССП.** Наименование ССП формируется на МОУ автоматически в момент запуска измерений.
- **Грузополучатель.** Наименование Грузоотправителя формируется автоматически на основании данных пластиковой карты.
- **Грузоперевозчик.** Наименование Грузоперевозчика формируется автоматически на основании Договора на вывоз снега между Грузоотправителем и Грузоперевозчиком и ГРЗ ТС.


- **ГРЗ ТС.** ГРЗ ТС формируется на МОУ автоматически в момент запуска измерений на основании данных фотофиксации переднего и заднего номера ТС.
- **Направление.** Направление движения ТС формируется на МОУ автоматически в момент запуска измерений на основании определения кода въездного и выездного МОУ.
- **Объём снега.** Результат измерения характеристик груза на МОУ.
- **Статус измерения.** Статус измерения формируется на МОУ автоматически в момент запуска измерений и определяет корректность проведения измерений в соответствии с Регламентом определения характеристик груза. Может принимать значения от 0 до «-6». Отрицательное значение статуса означает ошибку при проведении измерения. В этом случае Объём измеренного снега равен 0.
- **Запуск процесса измерения.** Признак запуска измерений устанавливается автоматически на МОУ в момент запуска измерения и зависит от способа запуска измерения (Карте или МП).

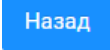
В Реестре ИИП доступна фильтрация по следующим полям:

- **Начальная дата – Конечная дата.** В поле фильтрации устанавливается интервал дат по дате формирования ИИП (механизм фильтрации по датам с использованием календаря подробно описан в п. 1.3.1.6).
- **Статус обработки ИИП.** В поле фильтрации необходимо выбрать одно или несколько значений из выпадающего списка.
- **Статус целостности ИИП.** В поле фильтрации необходимо выбрать одно или несколько значений из выпадающего списка.
- **Номер карты.** В поле фильтрации необходимо ввести номер карты, ИИПы по которой необходимо найти.
- **Номер ГРЗ.** В поле фильтрации необходимо ввести номер ГРЗ, ИИПы по которому необходимо найти.
- **Фильтр по Объёму снега.** В поле фильтрации необходимо ввести начального значение объёма снега в поле «От» и конечное значение объёма снега в поле «До» (формат поля числовой).
- **Направление.** В поле фильтрации доступен выбор значений из выпадающего списка: Въезд, Выезд.
- **Название МОУ.** В поле фильтрации доступен выбор значений из выпадающего списка с названиями и кодами МОУ.
- **Название ССП.** В поле фильтрации доступен выбор значений из выпадающего списка с названиями ССП.
- **Грузополучатель.** В поле фильтрации необходимо найти и выбрать Грузополучателя (МВК или МВС), с которым заключён Контракт на утилизацию снега (механизм выбора организации в поле фильтрации Грузополучатель подробно описан в п. 1.3.1.5)
- **Грузоперевозчик.** В поле фильтрации необходимо найти и выбрать Грузоперевозчика, с которым заключён Договора на вывоз снега (механизм выбора организации в поле фильтрации Грузоперевозчик подробно описан в п. 1.3.1.5).
- **Номер ИИП.** В поле фильтрации необходимо ввести номер ИИП, которой необходимо найти.
- **Номер заявки.** В поле фильтрации необходимо ввести номер заявки, ИИПы по которой необходимо найти.
- **Статус измерения груза.** В поле фильтрации доступен выбор значений из выпадающего списка со статусами от «0» до «-6».
- **Запуск процесса измерения.** В поле фильтрации доступен выбор значений из выпадающего списка: Карта, МП.

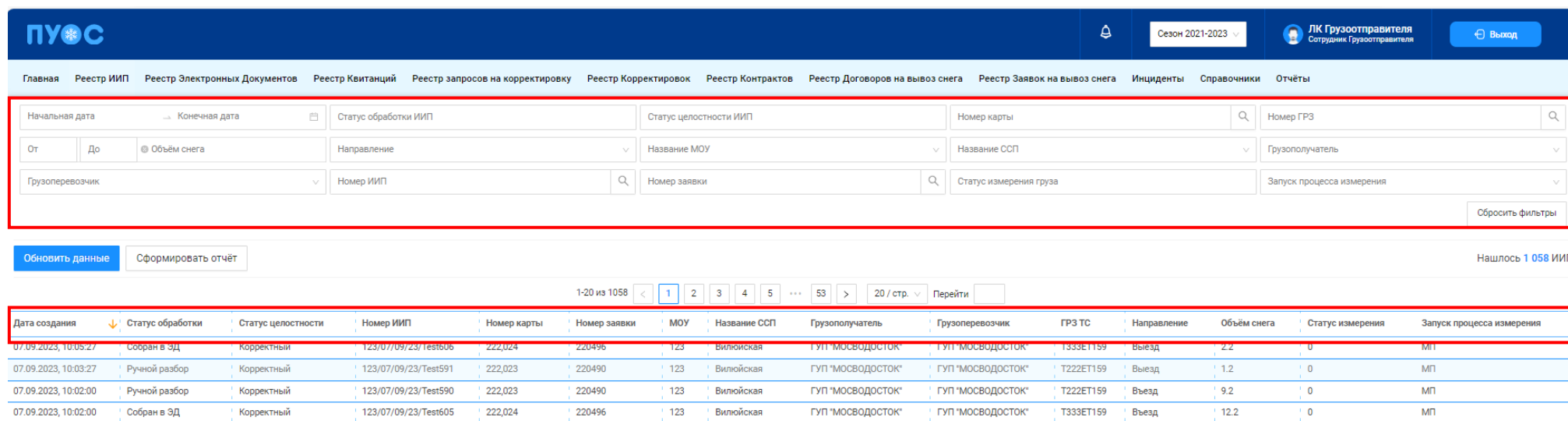
Для просмотра детальной информации по ИИП, необходимо перейти по строке в Реестре, после чего будет открыта форма «Детальная информация по ИИП №» (Рисунок 148 - Детальная информация по ИИП №).

На форме «Детальная информация по ИИП №» реализована функция быстрого перехода в Реестр Электронных Документов и в детальную форму Заявки на вывоз снега. Для перехода в Реестр Электронных Документов необходимо в поле «Номер ИИП» нажать на кнопку

 (Рисунок 149 - Переход в Реестр Электронных Документов), после чего будет открыт Реестр Электронных Документов с отбором по данному Номеру ИИП. Для перехода в детальную форму Заявки на вывоз снега, необходимо нажать аналогичную кнопку в поле «Номер заявки».

Для того, чтобы закрыть форму «Детальная информация по ИИП №» необходимо нажать на кнопку .

Для формирования отчёта по Реестру ИИП, необходимо установить фильтры (при необходимости) и нажать на кнопку «Сформировать отчёт» (дальнейшие действия описаны в п.1.3.1.7). Форма отчёта в формате xlsx представлена на рисунке (Рисунок 150 - Форма отчёта в формате xlsx).



Дата создания	Статус обработки	Статус целостности	Номер ИИП	Номер карты	Номер заявки	МОУ	Название ССП	Грузополучатель	Грузоперевозчик	ГРЗ ТС	Направление	Объём снега	Статус измерения	Запуск процесса измерения
07.09.2023, 10:05:27	Собран в ЭД	Корректный	123/07/09/23/Test606	222,024	220496	123	Виллойская	ГУП "МОСВОДОСТОК"	ГУП "МОСВОДОСТОК"	T333ET159	Выезд	2.2	0	МП
07.09.2023, 10:03:27	Ручной разбор	Корректный	123/07/09/23/Test591	222,023	220490	123	Виллойская	ГУП "МОСВОДОСТОК"	ГУП "МОСВОДОСТОК"	T222ET159	Выезд	1.2	0	МП
07.09.2023, 10:02:00	Ручной разбор	Корректный	123/07/09/23/Test590	222,023	220490	123	Виллойская	ГУП "МОСВОДОСТОК"	ГУП "МОСВОДОСТОК"	T222ET159	Въезд	9.2	0	МП
07.09.2023, 10:02:00	Собран в ЭД	Корректный	123/07/09/23/Test605	222,024	220496	123	Виллойская	ГУП "МОСВОДОСТОК"	ГУП "МОСВОДОСТОК"	T333ET159	Въезд	12.2	0	МП



Рисунок 147 - Реестр ИИП


Детальная информация по ИИП № 133/11/10/22/99340
Назад

Дата формирования ИИП	Статус целостности ИИП	Статус обработки ИИП	Направление	Название ССП	Код ССП	Название МОУ	Код МОУ
11.10.2022, 16:41:37	Корректный	Собран в ЭТ	Въезд	Волоколамский-1	17		133



ID ИИП	Номер ИИП	Номер заявки	Запуск процесса измерения
133-093528-e9b6e31f-b543-5100-9710-919f4b15bd37	133/11/10/22/99340 ↗	-	Карта


Передняя часть ТС

Фото ТС	Фото ГРЗ	Распознанный ГРЗ
		M918NM799
		Качество распознавания
		0.988


Время фиксации камерой	Серийный номер камеры	ID камеры
11.10.2022, 16:40 	10000133.1.3	21

Задняя часть ТС

Фото ТС	Фото ГРЗ	Распознанный ГРЗ
		M918NM799
		Качество распознавания

Время фиксации камерой	Серийный номер камеры	ID камеры
11.10.2022, 16:40 	10000133.1.4	22

Электронная карта

Номер/ID карты	Время события	Серийный номер кардридера	ID кардридера
169,54032	11.10.2022, 16:40 	10000133.1.1	256

Грузоотправитель


Тестовая организация №1

Грузополучатель

АО "МОСВОДОКАНАЛ"



Груз


Объем снега, м³	Статус измерения	Номер измерения
0	-1	93528

Время фиксации	Серийный номер сканера	ID сканера
11.10.2022, 16:41 	10000133.1.6	37

Сертификат	Дата окончания сертификата	Поверка	Дата окончания поверки
РОСС RU.AM05.H01394	11.08.2023, 03:00:00	С-ДЭМ/12-08-2022/178305504	11.08.2023, 03:00:00

Проезд ТС

Панорамное фото	Панорамное видео
	

Время фиксации камерой	Серийный номер камеры	ID камеры
11.10.2022, 16:41 	10000133.1.5	41

Прочие данные

Доп. Информация

Ошибки:

Ошибок нет

Рисунок 148 - Детальная информация по ИИП №

Детальная информация по ИИП № 104/08/04/22/73573 Назад

Дата формирования ИИП	Статус целостности ИИП	Статус обработки ИИП	Направление	Название ССП	Код ССП	Название МОУ	Код МОУ
08.04.2022, 03:40:03	Корректный	Собран в ЭТ	Выезд	Черкизово-1	44		104

ID ИИП	Номер ИИП	Номер заявки	Запуск процесса измерения
104-068376-76f5d95a-93d6-5909-9858-482ea5f45a4a	104/08/04/22/73573	98/2022/04/07	МП

Рисунок 149 - Переход в Реестр Электронных Документов

1	А	В	С	Д	Е	Г	З	И	К	Л	М	Н	О	Р	Q	У	Т	У	У			
№	ИИП	Дата создания	Направление	Объем сыра	№№ чггг	№№ ГР (владельц)	№№ ГР (заяв)	Код ССП	Название ССП	№№ заявки	Запуск процесса измерения	Геокоординаты	Геокоординаты	ИИП (геокоординаты)	Геокоординаты	ИИП (геокоординаты)	Дата получения	Статус обработки	Примечание измерения	Статус измерения сыра	Статус целостности	Ошибки
1	104/08/04/22/73573	03.08.2022 16:24	Выезд	0,1	583,57805	М881P7399	М881P7399	44	Шелковинский	21010/2022/08/12	Карта	АО "МОСКОВОДОКАНАЛ"	ПВ "Антоновские дачи"	7278150	ПВ "ЖИЛДачный РАЙОН. УЛ. 104880121	03.08.2022 10:31	Собран в ЭТ			0	Корректный	
2	104/08/04/22/73573	03.08.2022 15:24	Выезд	10	583,57805	М881P7399	М881P7399	44	Шелковинский	21010/2022/08/12	Карта	АО "МОСКОВОДОКАНАЛ"	ПВ "Антоновские дачи"	7278150	ПВ "ЖИЛДачный РАЙОН. УЛ. 104880121	03.08.2022 15:30	Собран в ЭТ			0	Корректный	
3	104/08/04/22/73573	03.08.2022 15:24	Выезд	10	583,57805	М881P7399	М881P7399	44	Шелковинский	21010/2022/08/12	Карта	АО "МОСКОВОДОКАНАЛ"	ПВ "Антоновские дачи"	7278150	ПВ "Антоновские дачи"	03.08.2022 14:30	Полученный сырок			0	Корректный	
4	104/08/04/22/73573	03.08.2022 15:24	Выезд	10	583,57805	М881P7399	М881P7399	44	Шелковинский	21010/2022/08/12	Карта	АО "МОСКОВОДОКАНАЛ"	ПВ "Антоновские дачи"	7278150	ПВ "Антоновские дачи"	03.08.2022 14:30	Полученный сырок			0	Корректный	
5	104/08/04/22/73573	04.08.2022 10:48	Выезд	10	583,57805	М881P7399	М881P7399	44	Шелковинский	21010/2022/08/12	Карта	АО "МОСКОВОДОКАНАЛ"	ПВ "Антоновские дачи"	7278150	ПВ "Антоновские дачи"	03.08.2022 10:48	Полученный сырок			0	Корректный	
6	104/08/04/22/73573	25.11.2022 10:58	Выезд	0,1	583,57805	А111АА177	А111АА177	44	Шелковинский	21010/2022/08/12	Карта	АО "МОСКОВОДОКАНАЛ"	Полученный сырок	7278150	ООО "ТЭМ-Дачи"	25.11.2022 10:58	Измерение в сборе и ЭТ			0	Корректный после учета разбора	
7	104/08/04/22/73573	25.11.2022 10:58	Выезд	0,1	583,57805	А000АА777	А000АА777	44	Шелковинский	21010/2022/08/12	Карта	АО "МОСКОВОДОКАНАЛ"	Полученный сырок	7278150	ООО "ТЭМ-Дачи"	25.11.2022 10:58	Измерение в сборе и ЭТ			0	Корректный после учета разбора	
8	104/08/04/22/73573	25.11.2022 10:58	Выезд	0,1	583,57805	А000АА777	А000АА777	44	Шелковинский	21010/2022/08/12	Карта	АО "МОСКОВОДОКАНАЛ"	Полученный сырок	7278150	ООО "ТЭМ-Дачи"	25.11.2022 10:58	Измерение в сборе и ЭТ			0	Корректный после учета разбора	
9	104/08/04/22/73573	25.11.2022 10:58	Выезд	0,1	583,57805	А000АА777	А000АА777	44	Шелковинский	21010/2022/08/12	Карта	АО "МОСКОВОДОКАНАЛ"	Полученный сырок	7278150	ООО "ТЭМ-Дачи"	25.11.2022 10:58	Измерение в сборе и ЭТ			0	Корректный после учета разбора	
10	104/08/04/22/73573	06.10.2022 10:48	Выезд	1	589,10203	А000АА666	А000АА666	44	Шелковинский	21010/2022/09/28	Карта	АО "МОСКОВОДОКАНАЛ"	Полученный сырок	7278150	ООО "ТЭМ-Дачи"	06.10.2022 10:48	Полученный сырок			0	Корректный после учета разбора	
11	104/08/04/22/73573	06.10.2022 10:48	Выезд	1	589,10203	А000АА666	А000АА666	44	Шелковинский	21010/2022/09/28	Карта	АО "МОСКОВОДОКАНАЛ"	Полученный сырок	7278150	ООО "ТЭМ-Дачи"	06.10.2022 10:48	Полученный сырок			0	Корректный после учета разбора	
12	104/08/04/22/73573	13.07.2022 10:58	Выезд	4	420,001	А000АА177	А000АА177	44	Шелковинский	21010/2022/09/28	Карта	АО "МОСКОВОДОКАНАЛ"	Полученный сырок	7278150	ООО "ТЭМ-Дачи"	13.07.2022 10:58	Полученный сырок			0	Корректный после учета разбора	

Рисунок 150 - Форма отчёта в формате xlsx

8 Работа с Реестром Электронных Документов

Реестр ЭД (Рисунок 151 – Реестр Электронных Документов) предназначен для хранения информации о сформированных электронных документах (Электронных талонах, Квитанций). В Реестре ЭД доступна для просмотра следующая информация:

- **Дата создания электронного документа.** Дата, когда был сформирован ЭД при работе алгоритма формирования ЭД или сотрудниками Ручного разбора при ручной обработке ИИП.
- **Номер электронного документа.** Номер ЭД формируется автоматически в момент формирования ЭД.
- **Дата отправки.** Дата отправки формируется автоматически по результатам работы сервиса информационного взаимодействия с МВК/МВС.
- **Тип ЭД.** Тип электронного документа формируется автоматически в соответствии со способом создания и может принимать следующие значения:
 - ЭТ (авто);
 - ЭТ с корректировкой объёма (авто);
 - Квитанция по среднему объёму (авто);
 - Квитанция по таблице кузовов (авто);
 - ЭТ (РР);
 - ЭТ с корректировкой объёма (РР);
 - Квитанция по среднему объёму (РР);
 - Квитанция по таблице кузовов (РР);
 - Квитанция по среднему объёму (Мастер ССП);
 - Квитанция по таблице кузовов (Мастер ССП);
 - Квитанция с произвольным объёмом (Мастер ССП);
 - Квитанция (бумажный бланк);
 - Корректирующий ЭТ;
 - Сторнирующий ЭТ;
 - ЭТ по результатам проведения корректировки;
 - Корректирующая квитанция;
 - Сторнирующая квитанция.
- **Статус ЭД.** Статус ЭД формируется автоматически по результатам работы сервиса информационного взаимодействия с МВК/МВС и может принимать следующие значения:
 - Новый
 - Отправлен
 - Не отправлен из-за ошибки
 - Некорректный


- Отправлен с обновлением.
- **Номер ИИП въезд/выезд.** Номера ИИП, на основании которых был сформирован ЭД. В случае, когда ЭД сформирован не на основании ИИПов, например, когда вручную сформирована Квитанция, тогда в данных полях будет значение «-».
- **Объём снега всего/въезд/выезд.** Объём снега учтённого в ЭД / объём снега ИИП на въезде / объём снега ИИП на выезде.
- **Код МОУ въезд/выезд.** Указывается код МОУ на въезде и на выезде (в столбик, друг над другом). Информация о кодах МОУ берётся на основании данных ИИП, включённых в данный ЭД. В случае, когда ЭД сформирован не на основании ИИПов, например, когда вручную сформирована Квитанция, тогда в данных полях будет значение «-».
- **Номер заявки.** Информация о номере заявки берётся на основании данных ИИПов, включённых в ЭД. В случае, если в ИИПах заявка не заполнена, тогда данное поле будет пустым.
- **Название ССП.** Наименование ССП определяется автоматически на основании данных ИИПов, включённых в ЭД.
- **Грузополучатель.** Наименование Грузополучателя определяется автоматически на основании данных ИИПов, включённых в ЭД.
- **Грузоперевозчик.** Наименование Грузоперевозчика формируется автоматически на основании Договора на вывоз снега между Грузоотправителем и Грузоперевозчиком и ГРЗ ТС.
- **ГРЗ.** ГРЗ определяется автоматически на основании данных ИИПов, включённых в ЭД.
- **Номер карты.** Номер карты определяется автоматически на основании данных ИИПов, включённых в ЭД.
- **Запуск процесса измерения.** Запуск процесса измерения определяется автоматически на основании данных ИИПов, включённых в ЭД. В случае, когда запуск на въезде был по МП, а на выезде по Карте, тогда статус запуска будет «Смешанный».

В Реестре ЭД доступна фильтрация по следующим полям:

- **Начальная дата – Конечная дата.** В поле фильтрации устанавливается интервал дат по дате формирования ЭД (механизм фильтрации по датам с использованием календаря подробно описан в п. 1.3.1.6).
- **Отправлен: с – по.** В поле фильтрации устанавливается интервал дат по дате отправки ЭД (механизм фильтрации по датам с использованием календаря подробно описан в п. 1.3.1.6).
- **Номер ГРЗ.** В поле фильтрации необходимо ввести номер ГРЗ, ЭД по которому необходимо найти.
- **Номер электронного документа.** В поле фильтрации необходимо ввести номер ЭД, которой необходимо найти.
- **Номер ИИП въезд.** В поле фильтрации необходимо ввести номер ИИП на въезде, ЭД по которому необходимо найти.
- **Номер ИИП выезд.** В поле фильтрации необходимо ввести номер ИИП на выезде, ЭД по которому необходимо найти.
- **Фильтр по Объёму снега (всего, въезд, выезд).** В полях фильтрации необходимо ввести начального значения объёма снега в поле «От» и конечное значение объёма снега в поле «До» (формат поля числовой).
- **Название ССП.** В поле фильтрации доступен выбор значений из выпадающего списка с названиями ССП.
- **Грузополучатель.** В поле фильтрации необходимо найти и выбрать Грузополучателя (МВК или МВС), с которым заключён Контракт на утилизацию снега (механизм выбора организации в поле фильтрации Грузополучатель подробно описан в п. 1.3.1.5)
- **Грузоперевозчик.** В поле фильтрации необходимо найти и выбрать Грузоперевозчика, с которым заключён Договора на вывоз снега (механизм выбора организации в поле фильтрации Грузоперевозчик подробно описан в п. 1.3.1.5).

- **Заказчик.** В поле фильтрации необходимо выбрать принадлежность Грузоотправителя к той или иной категории для формирования ежедневных отчётов для ДЖКХ. Может принимать следующие значения: АвД, ЦАО, САО, СВАО, СЗАО, ВАО, ЮВАО, ЮАО, ЮЗАО, ЗАО, ЗелАО, ТиНАО, ГорМост, Бюджетные организации, Коммерческие, Прочие.
- **Номер карты.** В поле фильтрации необходимо ввести номер карты, ЭД по которой необходимо найти.
- **Номер заявки.** В поле фильтрации необходимо ввести номер заявки, ЭД по которой необходимо найти.
- **Статус электронного документа.** В поле фильтрации необходимо выбрать одно или несколько значений из выпадающего списка (список значений из поля **Статус ЭТ**).
- **Тип электронного документа.** В поле фильтрации необходимо выбрать одно или несколько значений из выпадающего списка (список значений из поля **Тип ЭТ**).
- **Запуск процесса измерения.** В поле фильтрации доступен выбор значений из выпадающего списка: Карта, МП, Смешанный
- **Скорректирован.** В поле фильтрации доступен выбор значений из выпадающего списка: Полностью, Частично, Нет.

Для просмотра детальной информации по ЭД, необходимо перейти по строке в Реестре, после чего будет открыта форма «Детальная информация по Электронному Документу №» (Рисунок 153 - Форма «Детальная информация по Электронному Документу №»).

На форме «Детальная информация по Электронному Документу №» реализована функция быстрого перехода в детальную форму ИИП, Заявки на вывоз снега и Контракта на утилизацию снега. Для перехода в детальную форму ИИП необходимо в поле «Номер въездного ИИП» или «Номер выездного ИИП» нажать на кнопку , после чего будет открыта детальная форма ИИП (Рисунок 148 - Детальная информация по ИИП №). Для перехода в детальную форму Заявки на вывоз снега, необходимо нажать аналогичную кнопку в поле «Номер заявки», после чего откроется форма (Рисунок 108 - Форма «Детальная информация по заявке на вывоз снега №»). Для перехода в детальную форму Контракта, необходимо нажать аналогичную кнопку в поле «Номер контракта», после чего откроется форма (Рисунок 71 - Форма «Детальная информация по Контракту №»).

Для того, чтобы закрыть форму «Детальная информация по Электронному Документу №» необходимо нажать на кнопку .

Для формирования отчёта по Реестру Электронному Документу, необходимо установить фильтры (при необходимости) и нажать на кнопку «Сформировать отчёт» (дальнейшие действия описаны в п.1.3.1.7). Форма отчёта в формате *xlsx* представлена на рисунке (Рисунок 152 - Форма отчёта в формате *xlsx*).

Главная Реестр ИИП Реестр Электронных Документов Реестр Квитанций Реестр запросов на корректировку Реестр Корректировок Реестр Контрактов Реестр Договоров на вывоз снега Реестр Заявок на вывоз снега Инциденты Справочники Отчёты

Начальная дата → Конечная дата Отправлен с → по Номер ГРЗ Номер электронного документа Номер ИИП Выезд

Номер ИИП Выезд От До ● Объём снега всего От До ● Объём снега въезд От До ● Объём снега выезд Название ССП

Грузополучатель Грузоперевозчик Заказчик Номер карты Номер заявки

Статус электронного документа Тип электронного документа Запуск процесса измерения Скорректирован

Нашлось 561 Электронный Документ

1-20 из 561 ...

Дата создания электронного документа	Номер электронного документа	Дата отправки	Тип ЭД	Статус ЭД	Номер ИИП въезд/выезд	Объём снега всего/въезд/выезд	Код МОУ въезд/выезд	Номер заявки	Название ССП	Грузополучатель	Грузоперевозчик	ГРЗ	Номер карты	Запуск процесса измерения
07.09.2023, 10:05:27	1/04/10/23/1575451	04.10.2023, 13:46:36	Квитанция по среднему объёму	Отправлен	123/07/09/23/Test605 123/07/09/23/Test606	9,7 12,2 2,2	123 123	220496	Вилюльская	ГУП "МОСВОДОСТОК"	ГУП "МОСВОДОСТОК"	T333ET159	222,024	МП
12.03.2023, 11:30:48	13/11/07/23/1568937	12.07.2023, 18:38:27	ЭТ с корректировкой объёма	Отправлен	141/12/03/23/25279 142/12/03/23/22426	9,6 9,6 0,0	141 142		ТЭЦ-9	ГУП "МОСВОДОСТОК"		T573PP799	186,2813	Карта
09.03.2023, 16:50:00	12/09/03/23/1548451	09.03.2023, 17:02:52	ЭТ с корректировкой объёма	Отправлен	120/09/03/23/33137 121/09/03/23/31873	10,6 10,6 0,0	120 121		ТЭЦ-26	ГУП "МОСВОДОСТОК"		T591PP799	186,2813	Карта
09.03.2023, 15:23:04	12/09/03/23/1548040	09.03.2023, 15:37:55	ЭТ с корректировкой объёма	Отправлен	120/09/03/23/33124 121/09/03/23/31861	10,9 10,9 0,0	120 121		ТЭЦ-26	ГУП "МОСВОДОСТОК"		T591PP799	186,2813	Карта

Рисунок 151 – Реестр Электронных Документов

№	А	В	С	Д	Е	Ж	З	И	К	Л	М	Н	О	Р	С	Т	У	Ф	Х	Ц	Ч	Ш	Щ	Э	Ю	Я	AA	AB	AC
1	№ п/п	Дата создания ЭД	Тип ЭД	Объём снега	Чистый снег	Чистая дорога	ССП	№ п/п ИИП	Грузополучатель	Грузоперевозчик	ИИП Грузоперевозчик	Грузополучатель	ИИП Грузополучатель	Номер ИИП въезд	Дата ИИП въезд	Объём снега въезд	МОУ въезд	Номер ИИП выезд	Дата ИИП выезд	Объём снега выезд	МОУ выезд	Дата букетной заявки	Номер Букетной заявки	Дата отправки в ИИП	Дата закрытия периода	Инцидент (по статусу/Номер заявки на инцидент)	Запуск процесса измерения	Сторонние органы	
2	1	21.08.2022 14:27	Инцидент/запрос ЭД	-18,569,8147	5103157	Серебряный	81372977	АО "МОСВОДОСТАК"	Грузополучатель	Грузоперевозчик	Грузополучатель	Грузополучатель	Грузополучатель	191/05/05/22/03124	25.01.2022 4:11	9,8	191	191/05/05/22/03124	25.01.2022 4:11	9,8	191	21.08.2022 14:27		21.08.2022 14:27					

Рисунок 152 - Форма отчёта в формате хlsx

Детальная информация по Электронному Документу № 44/08/04/22/1159150

Назад

ID ЭД
44-c280b684-a0a2-4d27-ab1d-1a50acf5aa66

Номер ЭД
44/08/04/22/1159150

Дата создания ЭД
08.04.2022, 03:55:50

Номер бланка квитанции
-

Дата квитанции
-

Номер контракта
7503244 [↗](#)

Номер эл. карты
169,30397

Номер заявки
98/2022/04/07 [↗](#)

ГРЗ
T413CY77

Объём снега
10.7

Дата отправки
08.04.2022, 03:55:52

Статус электронного документа
Отправлен

Тип электронного документа
Автоматически сформированный электронный талон

Запуск процесса измерения
МП

Скорректирован
-

Данные по въезду:

ID въездного ИИП
103-070158-3e34d092-85f3-5563-9e4b-5f74b206ff60

Номер въездного ИИП
103/08/04/22/77607 [↗](#)

Дата получения ИИП на въезде
08.04.2022, 03:37:04

Код въездного МОУ
103

Код въездного ССП
44

Название въездного ССП
Черкизово-1

Объём снега на въезде
11.0

Дата окончания сертификата
27.05.2022, 03:00:00

Сертификат
РОСС RU.AM05.H01394

Дата окончания документа о поверке
27.05.2022, 03:00:00

Документ о поверке
С-ДЭМ/16-08-2021/87068483

Данные по выезду:

ID выездного ИИП
104-068376-76f5d95a-93d6-5909-9858-482ea5f45a4a

Номер выездного ИИП
104/08/04/22/73573 [↗](#)

Дата получения ИИП на выезде
08.04.2022, 03:39:09

Код выездного МОУ
104

Код выездного ССП
44

Название выездного ССП
Черкизово-1

Объём снега на выезде
0.3

Дата окончания сертификата
27.05.2022, 03:00:00

Сертификат
РОСС RU.AM05.H01394

Дата окончания документа о поверке
27.05.2022, 03:00:00

Документ о поверке
С-ДЭМ/16-08-2021/87068480

Данные Грузополучателя:

ID Грузополучателя ИНН Грузополучателя ОГРН Грузополучателя

Данные Грузоотправителя:

ID Грузоотправителя ИНН Грузоотправителя ОГРН Грузоотправителя

Рисунок 153 - Форма «Детальная информация по Электронному Документу №»

9 Работа с Реестром Квитанций

Реестр Квитанций (Рисунок 154 – Реестр Квитанций) предназначен для хранения информации о сформированных Квитанциях. В Реестре Квитанций доступна для просмотра следующая информация:

- **Дата создания квитанции.** Дата, когда была сформирована Квитанция при работе алгоритма формирования ЭД или при ручном создании Квитанции сотрудников ССП или сотрудников Грузополучателя.
- **Номер квитанции.** Номер Квитанции формируется автоматически в момент формирования.
- **Дата отправки.** Дата отправки формируется автоматически по результатам работы сервиса информационного взаимодействия с МВК/МВС.
- **Тип квитанции.** Тип квитанции формируется автоматически в соответствии со способом создания и может принимать следующие значения:
 - Квитанция по среднему объёму (авто);
 - Квитанция по таблице кузовов (авто);
 - Квитанция по среднему объёму (РР);
 - Квитанция по таблице кузовов (РР);
 - Квитанция по среднему объёму (Мастер ССП);
 - Квитанция по таблице кузовов (Мастер ССП);
 - Квитанция с произвольным объёмом (Мастер ССП);
 - Квитанция (бумажный бланк);
 - Корректирующая квитанция;
 - Сторнирующая квитанция;
 - Квитанция по результатам проведения корректировки.
- **Статус квитанции.** Статус квитанции формируется автоматически по результатам работы сервиса информационного взаимодействия с МВК/МВС и может принимать следующие значения:
 - Новая;
 - Отправлена;
 - Не отправлена из-за ошибки;
 - Некорректная;
 - Отправлена с обновлением.
- **Номер ИИП въезд/выезд.** Номера ИИП, на основании которых была сформирована Квитанция. В случае, когда Квитанция сформирована вручную, тогда в данных полях будет значение «-».
- **Объём снега всего/въезд/выезд.** Объём снега учтённого в Квитанции / объём снега ИИП на въезде / объём снега ИИП на выезде.


- **Код МОУ въезд/выезд.** Указывается код МОУ на въезде и на выезде (в столбик, друг над другом). Информация о кодах МОУ берётся на основании данных ИИП, включённых в данную Квитанцию. В случае, когда Квитанция сформирована вручную, тогда в данных полях будет значение «-».
- **Номер заявки.** Информация о номере заявки берётся на основании данных ИИПов, включённых в Квитанцию. В случае, если в ИИПах заявка не заполнена, тогда данное поле будет пустым.
- **Название ССП.** Наименование ССП определяется автоматически на основании данных ИИПов, включённых в Квитанцию, либо выбранным при ручном формировании Квитанций.
- **Грузополучатель.** Наименование Грузополучателя определяется автоматически на основании данных ИИПов, включённых в Квитанцию, либо выбранным при ручном формировании Квитанций.
- **Грузоперевозчик.** Наименование Грузоперевозчика формируется автоматически на основании Договора на вывоз снега между Грузоотправителем и Грузоперевозчиком и ГРЗ ТС.
- **ГРЗ.** ГРЗ определяется автоматически на основании данных ИИПов, включённых в Квитанцию, либо выбранным при ручном формировании Квитанций.
- **Номер карты.** Номер карты определяется автоматически на основании данных ИИПов, включённых в Квитанцию, либо выбранным при ручном формировании Квитанций.
- **Номер бланка квитанции.** Номер бланка квитанции с бумажного носителя.
- **Запуск процесса измерения.** Запуск процесса измерения определяется автоматически на основании данных ИИПов, включённых в Квитанцию. В случае, когда запуск на въезде был по МП, а на выезде по карте, статус запуска будет «Смешанный».

В Реестре Квитанций доступна фильтрация по следующим полям:

- **Начальная дата – Конечная дата.** В поле фильтрации устанавливается интервал дат по дате формирования Квитанции (механизм фильтрации по датам с использованием календаря подробно описан в п. 1.3.1.6).
- **Номер ГРЗ.** В поле фильтрации необходимо ввести номер ГРЗ, Квитанции по которому необходимо найти.
- **Номер квитанции.** В поле фильтрации необходимо ввести номер Квитанции, которую необходимо найти.
- **Номер ИИП въезд.** В поле фильтрации необходимо ввести номер ИИП на въезде, Квитанции по которому необходимо найти.
- **Номер ИИП выезд.** В поле фильтрации необходимо ввести номер ИИП на выезде, Квитанции по которому необходимо найти.
- **Фильтр по Объёму снега (всего, въезд, выезд).** В полях фильтрации необходимо ввести начального значения объёма снега в поле «От» и конечное значение объёма снега в поле «До» (формат поля числовой).
- **Название ССП.** В поле фильтрации доступен выбор значений из выпадающего списка с названиями ССП.
- **Грузополучатель.** В поле фильтрации необходимо найти и выбрать Грузополучателя (МВК или МВС), с которым заключён Контракт на утилизацию снега (механизм выбора организации в поле фильтрации Грузополучатель подробно описан в п. 1.3.1.5)
- **Грузоперевозчик.** В поле фильтрации необходимо найти и выбрать Грузоперевозчика, с которым заключён Договора на вывоз снега (механизм выбора организации в поле фильтрации Грузоперевозчик подробно описан в п. 1.3.1.5).
- **Номер карты.** В поле фильтрации необходимо ввести номер карты, Квитанции по которой необходимо найти.

- **Номер заявки.** В поле фильтрации необходимо ввести номер заявки, Квитанции по которой необходимо найти.
- **Статус Квитанции.** В поле фильтрации необходимо выбрать одно или несколько значений из выпадающего списка (список значений из поля **Статус квитанции**).
- **Запуск процесса измерения.** В поле фильтрации доступен выбор значений из выпадающего списка: Карта, МП, Смешанный, «-» (значение отсутствует).
- **Тип Квитанции.** В поле фильтрации необходимо выбрать одно или несколько значений из выпадающего списка (список значений из поля **Тип квитанции**).

Для просмотра детальной информации по Квитанции, необходимо перейти по строке в Реестре, после чего будет открыта форма «Детальная информация по Электронному Документу №» (Рисунок 108 - Форма «Детальная информация по заявке на вывоз снега №»).

На форме «Детальная информация по Электронному Документу №» реализована функция быстрого перехода в детальную форму ИИП, Заявки на вывоз снега и Контракта на утилизацию снега. Для перехода в детальную форму ИИП необходимо в поле «Номер въездного ИИП» или «Номер выездного ИИП» нажать на кнопку , после чего будет открыта детальная форма ИИП (Рисунок 148 - Детальная информация по ИИП №). Для перехода в детальную форму Заявки на вывоз снега, необходимо нажать аналогичную кнопку в поле «Номер заявки», после чего откроется форма (Рисунок 108 - Форма «Детальная информация по заявке на вывоз снега №»). Для перехода в детальную форму Контракта, необходимо нажать аналогичную кнопку в поле «Номер контракта», после чего откроется форма (Рисунок 71 - Форма «Детальная информация по Контракту №»).

Для того, чтобы закрыть форму «Детальная информация по Электронному Документу №» необходимо нажать на кнопку .

Для формирования отчёта по Реестру Электронному Документу, необходимо установить фильтры (при необходимости) и нажать на кнопку «Сформировать отчёт» (дальнейшие действия описаны в п.1.3.1.7). Форма отчёта в формате xlsx представлена на рисунке (Рисунок 156 - Форма отчёта в формате xlsx).

ПУОС Сезон 2021-2023 ▼ ЛК Грузоотправителя Сотрудник Грузоотправителя Выход

Главная Реестр ИПП Реестр Электронных Документов **Реестр Квитанций** Реестр запросов на корректировку Реестр Корректировок Реестр Контрактов Реестр Договоров на вывоз снега Реестр Заявок на вывоз снега Инциденты Справочники Отчёты

Начальная дата → Конечная дата 📅 Отправлена: с → по 📅 Номер ГРЗ 🔍 Номер квитанции 🔍 Номер ИПП Въезд 🔍

Номер ИПП Въезд 🔍 От 📅 До 📅 Объём снега всего От 📅 До 📅 Объём снега въезд От 📅 До 📅 Объём снега выезд Название ССП ▼

Грузополучатель ▼ Грузоперевозчик ▼ Заказчик ▼ Номер карты 🔍 Номер заявки 🔍

Статус квитанции ▼ Запуск процесса измерения ▼ Тип квитанции ▼ Обросить фильтры

Обновить данные Сформировать отчёт Нашлось 5 Квитанций

Дата создания квитанция	Номер квитанции	Дата отправки	Тип квитанции	Статус квитанции	Номер ИПП въезд/ выезд	Объём снега всего/ въезд/выезд	Код МОУ въезд/ выезд	Номер заявки	Название ССП	Грузополучатель	Грузоперевозчик	ГРЗ	Номер карты	Номер бланка квитанции	Запуск процесса измерения
07.09.2023, 10:05:27	1/04/10/23/1575451	04.10.2023, 13:46:36	Квитанция по среднему объёму (PP)	Отправлена	123/07/09/23/Test605 123/07/09/23/Test606	9.7 12.2 2.2	123 123	220496	Вилейская	ГУП "МОСВОДСТОК"	ГУП "МОСВОДСТОК"	T333ET159	222,024	-	МП
10.12.2021, 11:32:11	12/10/12/21/51688	10.12.2021, 11:32:21	Квитанция по таблице кузовов (авто)	Отправлена	120/10/12/21/12201 121/10/12/21/11421	9.5 9.5 0.0	120 121		ТЭЦ-26	ГУП "МОСВОДСТОК"		C584CP777	186,2811	-	-
09.12.2021, 14:58:02	12/09/12/21/44899	09.12.2021, 14:58:32	Квитанция по таблице кузовов (авто)	Отправлена	120/09/12/21/12132 121/09/12/21/11347	10.0 10.0 0.0	120 121		ТЭЦ-26	ГУП "МОСВОДСТОК"		O617CP777	186,2812	-	-
07.12.2021, 16:53:16	12/09/12/21/42797	10.12.2021, 11:30:18	Квитанция по таблице кузовов (авто)	Отправлена	120/07/12/21/11981 121/07/12/21/11193	8.8 9.0 0.2	120 121		ТЭЦ-26	ГУП "МОСВОДСТОК"		C486CP777	186,2961	-	-
07.12.2021, 14:32:39	12/09/12/21/44898	10.12.2021, 11:30:19	Квитанция по таблице кузовов (авто)	Отправлена	120/07/12/21/11969 121/07/12/21/11181	8.1 8.1 0.0	120 121		ТЭЦ-26	ГУП "МОСВОДСТОК"		C486CP777	186,2961	-	-

Рисунок 154 – Реестр Квитанций

Детальная информация по Электронному Документу № 46/27/09/22/1128682 [Открыть в формате PDF](#) [Назад](#)

ID ЭД: 46-9b843d71-a69d-4745-b047-8607ebb1d8ef | Номер ЭД: 46/27/09/22/1128682 | Дата создания ЭД: 27.09.2022, 10:18:10

Номер бланка квитанции: - | Дата квитанции: -

Номер контракта: 7503157 | Номер карты: 169,4435 | Номер заявки: 210041/2022/06/23 | ГРЗ: A000AA777 | Объем снега: 7.3 | Дата отправки: -

Статус электронного документа: Отправлен | Тип электронного документа: Сторнирующая квитанция | Запуск процесса измерения: Карта | Скорректирован: Полностью

Данные по въезду:

ID въездного ИП: 193-052649-0246012f-2f-20bb-50da-bfd8-e043530d90c1 | Номер въездного ИП: 193/24/06/22/59344

Дата получения ИП на въезде: 24.06.2022, 12:38:12 | Код въездного МОУ: 193 | Код въездного ССП: 46 | Название въездного ССП: Шелепихинский | Объем снега на въезде: 7.5

Дата окончания сертификата: 27.05.2022, 03:00:00 | Сертификат: РОСС RU.AM05.H01394 | Дата окончания документа о поверке: 27.05.2022, 03:00:00 | Документ о поверке: С-ДЭМ/16-08-2021/87068482

Данные по выезду:

ID выездного ИП: 194-053839-775ea367-811c-5948-a46d-7b5d8063fd22 | Номер выездного ИП: 194/24/06/22/55408

Дата получения ИП на выезде: 24.06.2022, 12:41:57 | Код выездного МОУ: 194 | Код выездного ССП: 46 | Название выездного ССП: Шелепихинский | Объем снега на выезде: 0.2

Дата окончания сертификата: 27.05.2022, 03:00:00 | Сертификат: РОСС RU.AM05.H01394 | Дата окончания документа о поверке: 27.05.2022, 03:00:00 | Документ о поверке: С-ДЭМ/16-08-2021/87068542

Данные Грузополучателя:

ID Грузополучателя: 8805 | ИНН Грузополучателя: 7701984271 | ОГРН Грузополучателя: 1127747298251

Название Грузополучателя: АО "МОСВОДОКАНАЛ"

Данные Грузоотправителя:

ID Грузоотправителя: 118497 | ИНН Грузоотправителя: 7727656790 | ОГРН Грузоотправителя: 1087746839487

Название Грузоотправителя: Государственное бюджетное учреждение города Москвы "Автомобильные дороги"

Данные Грузоперевозчика:

Рисунок 155 - Форма «Детальная информация по Электронному Документу №»

10 Работа с Реестром запросов на корректировку

Реестр запросов на корректировку (Рисунок 157 – Реестр запросов на корректировку) предназначен для хранения информации о корректировках ЭД. В Реестре запросов на корректировку доступна для просмотра следующая информация:

- **Дата создания запроса на корректировку.** Дата создания запроса на корректировку формируется в ПУОС автоматически при создании запроса на корректировку Пользователями.
- **Номер запроса на корректировку.** Номер запроса на корректировку формируется в ПУОС автоматически при создании запроса на корректировку Пользователями.
- **Автор запроса на корректировку.** Наименование Пользователя (организации) - автора запроса на корректировку.
- **Тип корректировки.** Тип корректировки формируется автоматически в соответствии со справочником «Типы корректировок» (2.7)
- **Статус запроса на корректировку.** Статус запроса на корректировку формируется автоматически по результатам работы сервиса информационного взаимодействия с МВК/МВС и может принимать следующие значения: Новый, На согласовании, Отменён, Согласован, Выполнен.
- **Организация – инициатор запроса.** Наименование Пользователя (организации) - инициатора запроса на корректировку.
- **Согласовал.** ФИО уполномоченного сотрудника ДЖКХ, Грузополучателя, принявшего решение о подтверждении запроса на корректировку.
- **Корректировка за период.** Признак одиночной или групповой корректировки.
- **Дата проведения запроса на корректировку.** Дата проведения запроса на корректировку формируется автоматически по результатам работы сервиса информационного взаимодействия с МВК/МВС.

В Реестре запросов на корректировку доступна фильтрация по следующим полям:

- **Начальная дата – Конечная дата.** В поле фильтрации устанавливается интервал дат по дате создания запроса на корректировку (механизм фильтрации по датам с использованием календаря подробно описан в п. 1.3.1.6).
- **Тип корректировки.** В поле фильтрации необходимо выбрать одно или несколько значений из выпадающего списка (список значений из справочника «Типы корректировок»).
- **Статус запроса на корректировку.** В поле фильтрации необходимо выбрать одно или несколько значений из выпадающего списка (Новый, На согласовании, Отменён, Согласован, Выполнен).
- **Согласовал.** В поле фильтрации необходимо ввести ФИО согласующего, запрос на корректировку по которому необходимо найти.
- **Номер запроса на корректировку.** В поле фильтрации необходимо ввести номер запроса на корректировку, который необходимо найти.
- **Только корректировка за период.** Если выбрать чекбокс для поля «Только корректировка за период», отобразятся запросы на корректировку только за период.

Для формирования отчёта по Реестру запросов на корректировку, необходимо установить фильтры (при необходимости) и нажать на кнопку «Сформировать отчёт» (дальнейшие действия описаны в п.1.3.1.7). Форма отчёта в формате xlsx представлена на рисунке (Рисунок 158 - Форма отчёта в формате xlsx).

Скриншот веб-интерфейса PYOS. В верхней части — панель навигации с меню: Главная, Реестр ИИП, Реестр Электронных Документов, Реестр Квитанций, Реестр запросов на корректировку (выделено), Реестр Корректировок, Реестр Контрактов, Реестр Договоров на вывоз снега, Реестр Заявок на вывоз снега, Инциденты, Справочники, Отчёты. В правой части панели — сезон 2021-2023, ЛК Грузоотправителя, Сотрудник Грузоотправителя, кнопка Выход.

Ниже — панель фильтров (выделена красной рамкой):

- Начальная дата — Конечная дата (календарный иконка)
- Тип корректировки (выпадающий список)
- Статус запроса на корректировку (выпадающий список)
- Согласовал (поиск)
- Номер запроса на корректировку (поиск)
- Только корректировка за период (чекбокс)
- Сбросить фильтры (кнопка)

В центре — кнопки Обновить данные, Сформировать отчёт. Справа — подсказка: Нашлось 52 запроса на корректировку.

Ниже — панель пагинации: стрелки, номера страниц 1, 2, 3, Показывать по 20, Номер страницы, Перейти.

Таблица данных (выделена красной рамкой):

Дата создания запроса на корректировку	Номер запроса на корректировку	Автор запроса на корректировку	Тип корректировки	Статус запроса на корректировку	Организация – инициатор запроса	Согласовал	Корректировка за период	Дата проведения запроса на корректировку
17.08.2023, 14:56:26	Харя Кришне	sdcvd	Удаление ЭТ	Выполнен	ГУП "МОСВОДОСТОК"	Обычный пользователь		17.08.2023, 15:02:08
11.08.2023, 14:18:37	585	585	Удаление ЭТ	Выполнен	ГУП "МОСВОДОСТОК"	Горбунов Михаил Сергеевич		11.08.2023, 14:18:58
09.06.2023, 11:57:48	2132	пварт	Замена карты	Отменён	ГУП "МОСВОДОСТОК"	Горбунов Михаил Сергеевич		-
25.05.2023, 10:59:39	23	Иванов А.Ф.	Замена карты	Отменён	ГУП "МОСВОДОСТОК"	Александр Смоляков	✓	-
31.03.2023, 15:54:27	Gala33	sdcvd	Удаление ЭТ	Выполнен	ГУП "МОСВОДОСТОК"	Горбунов Михаил Сергеевич		31.03.2023, 15:54:37
28.03.2023, 12:51:26	G0_1_GRA	G0_1	Изменение ГРЗ	Согласован	ГУП "МОСВОДОСТОК"	Горбунов Михаил Сергеевич		-

Рисунок 157 – Реестр запросов на корректировку

	A	B	C	D	E	F	G	H	I
	Дата создания запроса на корректировку	Номер запроса на корректировку	Автор запроса на корректировку	Тип корректировки	Статус запроса на корректировку	Организация – инициатор запроса	Согласовал	Корректировка за период	Дата проведения запроса на корректировку
1									
2	11.01.2023 11:23	SD23004970	Импорт запросов на корре	Изменение Грузоперевозчи	Отменён	ГБУ "Автомобильные дороги"	Рулев Илья Анатольевич		15.08.2023 14:07
3	11.01.2023 11:17	SD23004970	Импорт запросов на корре	Изменение Грузоперевозчи	Отменён	ГБУ "Автомобильные дороги"	Рулев Илья Анатольевич		15.08.2023 14:03
4	11.01.2023 11:15	SD23004970	Импорт запросов на корре	Изменение Грузоперевозчи	Отменён	ГБУ "Автомобильные дороги"	Рулев Илья Анатольевич		15.08.2023 14:03
5	11.01.2023 11:15	SD23004970	Импорт запросов на корре	Изменение Грузоперевозчи	Отменён	ГБУ "Автомобильные дороги"	Рулев Илья Анатольевич		15.08.2023 14:02
6	11.01.2023 11:13	SD23004970	Импорт запросов на корре	Изменение Грузоперевозчи	Отменён	ГБУ "Автомобильные дороги"	Рулев Илья Анатольевич		15.08.2023 14:02
7	11.01.2023 11:11	SD23004970	Импорт запросов на корре	Изменение Грузоперевозчи	Отменён	ГБУ "Автомобильные дороги"	Рулев Илья Анатольевич		15.08.2023 14:02
8	11.01.2023 11:09	SD23004970	Импорт запросов на корре	Изменение Грузоперевозчи	Отменён	ГБУ "Автомобильные дороги"	Рулев Илья Анатольевич		15.08.2023 14:02

Рисунок 158 - Форма отчёта в формате xlsx

11 Работа с Реестром Корректировок

Реестр Корректировок (Рисунок 159 – Реестр Корректировок) предназначен для хранения информации о корректировках ЭД. В Реестре Корректировок доступна для просмотра следующая информация:


- **Дата создания Корректировочного ЭД.** Дата создания Корректировочного ЭД формируется в ПУОС автоматически при проведении корректировки сотрудниками Ручного разбора на основании запроса Пользователей.
- **Номер Корректировочного ЭД.** Номер Корректировочного ЭД формируется в ПУОС автоматически при проведении корректировки сотрудниками Ручного разбора на основании запроса Пользователей.
- **Тип корректировки.** Тип корректировки формируется автоматически в соответствии со справочником «Типы корректировок» (п. 2.7)
- **Статус Корректировочного ЭД.** Статус корректировочного ЭД формируется автоматически по результатам работы сервиса информационного взаимодействия с МВК/МВС и может принимать следующие значения:
 - Отправлен
 - Не отправлен из-за ошибки
 - Некорректный
 - Отправлен с обновлением.
- **Дата отправки.** Дата отправки формируется автоматически по результатам работы сервиса информационного взаимодействия с МВК/МВС.
- **Номер Корректируемого ЭД.** Номер исходного ЭД, по которому была проведена корректировка.
- **Сумма корректировки.** Сумма корректировки, которая была рассчитана в результате проведения корректировки.
- **Номер запроса в СТП.** Номер запроса в СТП, в котором пришел запрос на корректировку.
- **Дата запроса в СТП.** Дата запроса в СТП.
- **Организация – инициатор запроса.** Наименование Пользователя (организации), на основании запроса которого выполнялась корректировка.
- **Согласовал.** ФИО уполномоченного сотрудника ДЖКХ, Грузополучателя, принявшего решение о подтверждении проведения корректировки.

В Реестре Корректировок доступна фильтрация по следующим полям:

- **Начальная дата – Конечная дата.** В поле фильтрации устанавливается интервал дат по дате формирования Корректировочного ЭД (механизм фильтрации по датам с использованием календаря подробно описан в п. 1.3.1.6).
- **Отправлен: с – по.** В поле фильтрации устанавливается интервал дат по дате отправки Корректировочного ЭД (механизм фильтрации по датам с использованием календаря подробно описан в п. 1.3.1.6).
- **Номер Корректировочного ЭД.** В поле фильтрации необходимо ввести номер Корректировочного ЭД, который необходимо найти.
- **Тип корректировки.** В поле фильтрации необходимо выбрать одно или несколько значений из выпадающего списка (список значений из справочника «Типы корректировок»).


- **Статус Корректировочного ЭД.** В поле фильтрации необходимо выбрать одно или несколько значений из выпадающего списка (список значений из поля **Статус Корректировочного ЭД**).
- **Согласовал.** В поле фильтрации необходимо ввести ФИО согласующего, Корректировочные ЭД по которому необходимо найти.
- **Номер Корректируемого ЭД.** В поле фильтрации необходимо ввести номер Корректируемого ЭД, Корректировочные ЭД по которому необходимо найти.
- **Номер запроса в СТП.** В поле фильтрации необходимо ввести номер запроса, Корректировочные ЭД по которому необходимо найти.
- **Организация – инициатор запроса.** В поле фильтрации необходимо ввести организацию - инициатора, Корректировочные ЭД по которому необходимо найти.

Для просмотра детальной информации по Корректировке, необходимо перейти по строке в Реестре, после чего будет открыта форма «Детальная информация по Электронному Корректировке для ЭД» (Рисунок 161 - Форма «Детальная информация по Корректировке для ЭД»).

На форме «Детальная информация по Корректировке для ЭД» реализована функция быстрого перехода в детальную форму ЭД (корректируемого, корректировочного и нового со скорректированной информацией). Для перехода в детальную форму ЭД необходимо в соответствующем поле нажать на кнопку .

Для того, чтобы закрыть форму «Детальная информация по Электронному Документу №» необходимо нажать на кнопку .

Для формирования отчёта по Реестру Электронному Документу, необходимо установить фильтры (при необходимости) и нажать на кнопку «Сформировать отчёт» (дальнейшие действия описаны в п.1.3.1.7). Форма отчёта в формате xlsx представлена на рисунке (Рисунок 160 - Форма отчёта в формате xlsx).



 Сезон 2021-2023 ЛК Грузоотправителя
Сотрудник Грузоотправителя
Выход

[Главная](#)
[Реестр ИИП](#)
[Реестр Электронных Документов](#)
[Реестр Квитанций](#)
[Реестр запросов на корректировку](#)
[Реестр Корректировок](#)
[Реестр Контрактов](#)
[Реестр Договоров на вывоз снега](#)
[Реестр Заявок на вывоз снега](#)
[Инциденты](#)
[Справочники](#)
[Отчёты](#)

Начальная дата → Конечная дата 📅
 Отправлен с → по 📅
 Номер Корректировочного ЭД 🔍
 Тип корректировки ▼

Статус Корректировочного ЭД ▼
 Согласовал 🔍
 Номер Корректируемого ЭД 🔍
 Номер запроса в СТП 🔍

Организация – инициатор запроса ▼

[Сбросить фильтры](#)

Нашлось **0** корректировок

[Обновить данные](#)
[Сформировать отчёт](#)

Дата создания Корректировочного ЭД	Номер Корректировочного ЭД	Тип корректировки	Статус Корректировочного ЭД	Дата отправки	Номер Корректируемого ЭД	Сумма корректировки	Номер запроса в СТП	Дата запроса в СТП	Организация – инициатор запроса	Согласовал
------------------------------------	----------------------------	-------------------	-----------------------------	---------------	--------------------------	---------------------	---------------------	--------------------	---------------------------------	------------

Рисунок 159 – Реестр Корректировок

№	А	В	С	D	E	F	G	H	I	J	K
	Дата создания	Номер	Тип корректировки	Статус	Дата отправки	Номер	Сумма	Номер запроса в СТП	Дата запроса в СТП	Организация – инициатор запроса	Согласовал
1	Корректировочного ЭД	Корректировочного ЭД		Корректировочного ЭД		Корректируемого ЭД	корректировки				
2	21.08.2023 14:27	43/29/01/22/753380/1	Исправление ЭТ по ИИП на	Отправлен	21.08.2023 14:27	43/29/01/22/753380	18	ошибка 303	21.08.2023 14:26	После Автотеста	Обычный пользователь
3	16.08.2023 18:55	30/06/04/22/1122658/1	Исправление ЭТ по ИИП на	Отправлен	16.08.2023 18:55	30/06/04/22/1122658	0	4AT	16.08.2023 18:35	Тестовая организация 645	Обычный пользователь
4	20.03.2023 13:30	20/11/02/22/896254/2/1	Изменение ГРЗ	Отправлен	20.03.2023 13:31	20/11/02/22/896254/2	19,2	3007_6_singl OK	20.03.2023 13:20	АО "МОСВОДОКАНАЛ"	Админ_ИБ
5	20.03.2023 12:55	47/22/12/21/233302/1	Удаление ЭТ	Отправлен	20.03.2023 12:55	47/22/12/21/233302	19,2	3007_8 OK	20.03.2023 12:46	ГУП "МОСВОДОСТОК"	Михаил Горбунов 2
6	13.03.2023 12:34	47/06/04/22/1121716/К/1	Удаление ЭТ	Отправлен	13.03.2023 12:35	47/06/04/22/1121716/К	11,6	1	14.12.2022 9:43	Тестовая организация №1	Бородина Лариса Валентиновна
7	12.12.2022 12:57	47/06/04/22/1121716/8	Изменение ГРЗ	Отправлен	12.12.2022 12:57	47/06/04/22/1121716	11,6	3	12.12.2022 12:56	Тестовая организация №1	Бородина Лариса Валентиновна

Рисунок 160 - Форма отчёта в формате xlsx

ПУОС Сезон 2021-2023 ▼ ЛК Грузоотправителя
Shipper+Master AVD Выход

Главная Реестр ИПП Реестр Электронных Документов Реестр Квитанций Реестр запросов на корректировку Реестр Корректировок Реестр Контрактов Реестр Договоров на вывоз снега Реестр Предварительных Заявок на вывоз снега Реестр Заявок на вывоз снега Инциденты

Справочники Отчёты

Детальная информация по Корректировке для ЭД 20/11/02/22/896254/2 Назад

Номер запроса 3007_6_sing_LOK	Дата запроса 20.03.2023, 13:20:58	Инициатор запроса АО "МОСВОДОКАНАЛ"	Сотрудник РР Якимов Дмитрий
Тип корректировки Изменение ГРЗ	Номер корректировки 1	Дата проведения корректировки 20.03.2023, 13:30:56	Согласовал Админ_ИБ
Номер ЭД со скорректированной информацией 20/11/02/22/896254/2/К			

Данные по Корректируемому ЭД

Номер ЭД 20/11/02/22/896254/2	Дата создания ЭД 30.09.2022, 15:49:23	Номер бланка квитанции -	Дата квитанции -	
Номер контракта 7503157	Номер карты 169,6551	ГРЗ E823YA777	Объём снега -19.2	
Номер въездного ИПП 146/11/02/22/53805	Дата получения ИПП на въезде 11.02.2022, 01:33:15	Код въездного МОУ 146	Название въездного ССП Дорожный	Объём снега на въезде 19.3
Номер выездного ИПП 147/11/02/22/50520	Дата получения ИПП на выезде 11.02.2022, 01:40:01	Код выездного МОУ 147	Название выездного ССП Дорожный	Объём снега на выезде 0.1

ИНН Грузополучателя 7701984274	Название Грузополучателя АО "МОСВОДОКАНАЛ"
ИНН Грузоотправителя 7727656790	Название Грузоотправителя Государственное бюджетное учреждение города Москвы "Автомобильные дороги"
ИНН Грузоперевозчика	Название Грузоперевозчика

Рисунок 161 - Форма «Детальная информация по Корректировке для ЭД»

12 Работа с Инцидентами

В ЛК Грузоотправителя для роли «Сотрудник и Мастер Грузоотправителя» доступны следующие подразделы раздела «Инциденты»:

- Нарушения на ССП;
- Работы на ССП;

Для открытия нужного подраздела необходимо перейти в раздел «Инциденты» и выбрать подраздел из списка меню (Рисунок 162 – Меню раздела «Инциденты»).

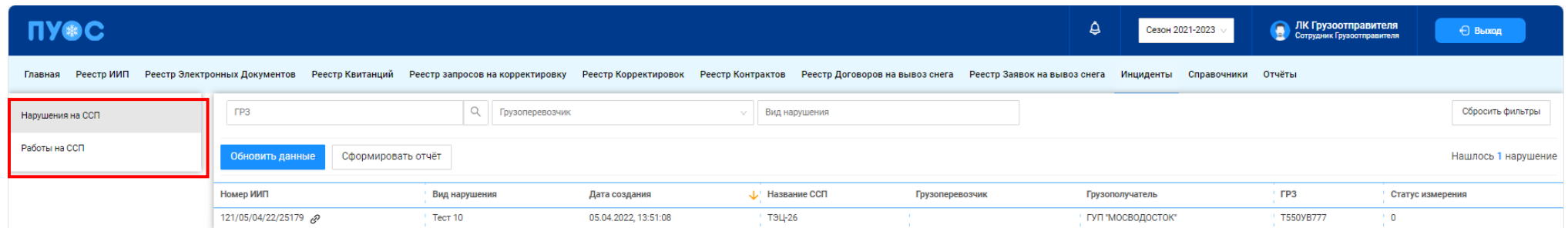


Рисунок 162 – Меню раздела «Инциденты»

12.1 Нарушения на ССП

Подраздел «Нарушения на ССП» предназначен для хранения информации о зарегистрированных нарушениях на ССП при проездах и проведении измерений.

В подразделе «Нарушения на ССП» доступна для просмотра следующая информация (Рисунок 163 – Подраздел «Нарушения на ССП»):

- **Номер ИИП.** Номер ИИП формируется на МОУ автоматически в момент проведения измерений.
- **Вид нарушения.** Вид нарушения из справочника «Виды нарушений на ССП».
- **Дата проезда.** Дата проезда устанавливается автоматически при формировании ИИП.
- **Название ССП.** Наименование ССП формируется на МОУ автоматически в момент запуска измерений на основании определения кода МОУ.
- **Грузоперевозчик.** Наименование Грузоперевозчика формируется автоматически на основании Договора на вывоз снега между Грузоотправителем и Грузоперевозчиком и ГРЗ ТС.

По номеру карты определяется номер Контракта на утилизацию снега, заключенного между Грузоотправителем и Грузополучателем. По Наименованию Грузоотправителя и ГРЗ ТС определяется номер Договора на вывоз снега между Грузоотправителем и Грузоперевозчиком.

- **Грузоотправитель.** Наименование Грузоотправителя формируется автоматически на основании данных карты. По номеру карты определяется номер Контракта на утилизацию снега, заключенного между Грузоотправителем и Грузополучателем. Из найденного Контракта на экранную форму выводится наименование Грузоотправителя.
- **Грузополучатель.** Наименование Грузополучателя формируется автоматически на основании данных пластиковой карты. По номеру карты определяется номер Контракта на утилизацию снега, заключенного между Грузоотправителем и Грузополучателем. Из найденного Контракта на экранную форму выводится наименование Грузополучателя.
- **ГРЗ.** ГРЗ ТС формируется на МОУ автоматически в момент запуска измерений на основании данных фотофиксации переднего и заднего номера ТС.
- **Статус измерения.** Статус измерения формируется на МОУ автоматически в момент запуска измерений и определяет корректность проведения измерений в соответствии с Регламентом определения характеристик груза. Может принимать значения от 0 до «-5». Отрицательное значение статуса означает ошибку при проведении измерения. В этом случае объём измеренного снега равен 0.

В подразделе «Нарушения на ССП» доступна фильтрация по следующим полям (Рисунок 163 –Подраздел «Нарушения на ССП»):

- **ГРЗ.** В поле фильтрации необходимо ввести с помощью клавиатуры номер ГРЗ, который требуется найти.
- **Грузоотправитель.** Для заполнения фильтра нажать левой кнопкой мыши по полю «Грузоотправитель», отобразится выпадающий список с перечнем фильтров: «ИНН», «ОГРН», «Код» и «Название». Фильтры «ИНН» и «ОГРН» работают по частичному совпадению, а фильтр по «Код» – по полному. В поле «Название» можно выбрать Грузоотправителя из выпадающего списка либо ввести данные с помощью клавиатуры, поиск работает по частичному совпадению (после выбора названия, фильтры «ИНН», «ОГРН», «Код» будут автоматически заполнены).
- **Грузоперевозчик.** Фильтр заполняется аналогично полю «Грузоотправитель»;
- **Вид нарушения.** В поле «Вид нарушения» выбрать значение из выпадающего списка.

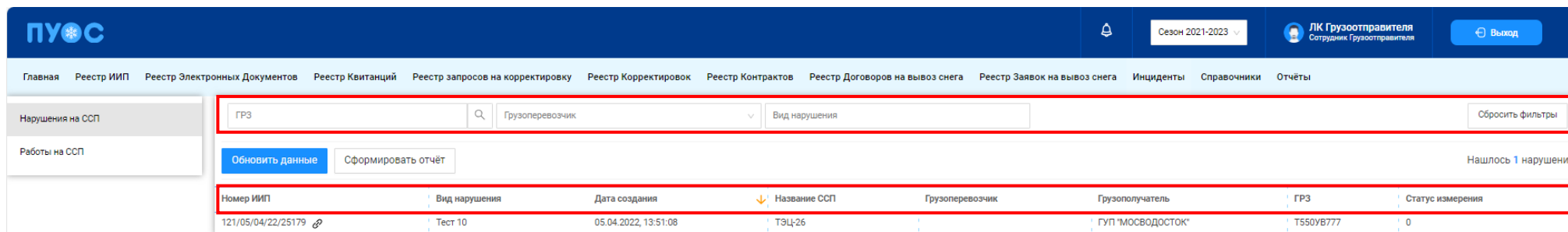


Рисунок 163 –Подраздел «Нарушения на ССП»

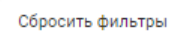
Результат работы с фильтрами подраздела «Нарушения на ССП» приведен на рисунке (Рисунок 164 – Заполненные фильтры подраздела «Нарушения на ССП»).


The screenshot shows the PУОС web application interface. At the top, there is a navigation bar with the PУОС logo and a menu including 'Главная', 'Реестр ИИП', 'Реестр Электронных Документов', 'Реестр Квитанций', 'Реестр запросов на корректировку', 'Реестр Корректировок', 'Реестр Контрактов', 'Реестр Договоров на вывоз снега', 'Реестр Заявок на вывоз снега', 'Инциденты', 'Справочники', and 'Отчёты'. The user is logged in as 'ЛК Грузоотправителя' (Employee of the Cargo Forwarder) for the 'Сезон 2021-2023' season. A 'Выход' (Logout) button is visible.

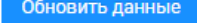
The main content area is titled 'Нарушения на ССП'. It features a search bar with the value 'Т550УВ777' and a dropdown menu set to 'Грузоперевозчик'. There is a 'Сбросить фильтры' (Reset filters) button. Below the search bar are two buttons: 'Обновить данные' (Update data) and 'Сформировать отчёт' (Generate report). A notification indicates 'Нашлось 1 нарушение' (1 violation found).

Номер ИИП	Вид нарушения	Дата создания	Название ССП	Грузоперевозчик	Грузополучатель	ГРЗ	Статус измерения
121/05/04/22/25179	Тест 10	05.04.2022, 13:51:08	ТЭЦ-26		ГУП 'МОСВОДОСТОК'	Т550УВ777	0

Рисунок 164 – Заполненные фильтры подраздела «Нарушения на ССП»


Чтобы сбросить фильтры (см. описание сброса фильтров в п. 1.3.1.1), необходимо нажать на кнопку . Навигация по страницам на форме подраздела «Нарушения на ССП» выполняется в соответствии с описанием п. 1.3.1.1.

Сортировка по колонкам с помощью стрелки  в табличной части подраздела «Нарушения на ССП» выполняется по полям: «Дата проезда» (по умолчанию), «Название ССП», «Грузоперевозчик», «Грузоотправитель», «Грузополучатель», «ГРЗ», «Статус измерения» в соответствии с описанием п.1.3.1.2.

Для того, чтобы обновить данные табличной части, необходимо нажать на кнопку  (Рисунок 165 – Обновление данных).

This screenshot is identical to Figure 164, showing the same interface elements and data table. The primary difference is that the 'Обновить данные' (Update data) button is highlighted with a red rectangular border, indicating the action to be performed.

Рисунок 165 – Обновление данных



Если навести курсор мыши на значок гиперссылки  в колонке «Номер ИИП», отобразится форма с детальной информацией по выбранному ИИП (Рисунок 166 – Детальная информация по ИИП с нарушениями на ССП).

Детальная информация по ИИП № FFF3 Зарегистрировать нарушение История камер-ленг Назад

Дата формирования ИИП	Статус целостности ИИП	Статус обработки ИИП	Направление	Название ССП	Код ССП	Название МОУ	Код МОУ
25.11.2022, 10:58:51	Корректный	Собран в ЭТ	Выезд	Шелеликинской	46		194



ИИП	Номер ИИП	Номер заявки	Запуск процесса начисления
194-083936-44094769-2772-9109-6539-4296112304318	FFF3	-	Карта

Передняя часть ТС

фото ТС	фото ГРЗ	Распознавший ГРЗ
		A000AA777
	Качество распознавания	1,000

Время фиксации камерой	Серийный номер камеры	ID камеры
25.11.2022, 10:58	10000126.1.3	21

Задняя часть ТС

фото ТС	фото ГРЗ	Распознавший ГРЗ
		A000AA777
	Качество распознавания	1,000

Время фиксации камерой	Серийный номер камеры	ID камеры
25.11.2022, 10:58	10000126.1.4	22

Электронная карта

Номер/ID карты	Время события	Серийный номер кардридера	ID кардридера
123,65540	25.11.2022, 10:58	10000193.1.1	256



Прозводитель

Государственное бюджетное учреждение города Москвы "Автомобильные дороги"

Прозполучатель

АО "МОСВОДОКАНАЛ"

Проезд ТС

Панорамное фото	Панорамное видео
	

Время фиксации камерой	Серийный номер камеры	ID камеры
25.11.2022, 10:58	10000126.1.5	41

Груз

Объём груза, м³	Статус начисления	Номер начисления
5,0	0	52601

Время фиксации	Серийный номер сканера	ID сканера
25.11.2022, 10:58	10000193.1.6	37

Сертификат	Дата окончания сертификата	Помарка	Дата окончания поверки
РООС RU.AMOS.Н01394	27.05.2022, 09:00:00	О-ДЭМ/16-08-2021/87068482	27.05.2022, 09:00:00

Нарушения на ССП Прикрепленные файлы

Вид нарушения

Закрыт передний или задний номер ГРЗ

Комментарий к нарушению

1-1 из 1 < 1 >

Ошибки:

Ошибок нет

Рисунок 166 – Детальная информация по ИИП с нарушениями на ССП

Сформировать отчёт

Чтобы сформировать отчёт, следует нажать на кнопку Сформировать отчёт на главной экранной форме подраздела «Нарушения на ССП» (Рисунок 167 – Главная экранная форма подраздела «Нарушения на ССП»).

Нарушения на ССП

Т550UB777

Грузоперевозчик

Вид нарушения

Обновить данные

Сформировать отчёт

Нашлось 1 нарушение

Номер ИИП	Вид нарушения	Дата создания	Название ССП	Грузоперевозчик	Грузополучатель	ГРЗ	Статус измерения
121/05/04/22/25179	Тест 10	05.04.2022, 13:51:08	ТЭЦ-26		ГУП 'МОСВОДОКАНАЛ'	T550UB777	0

Рисунок 167 – Главная экранная форма подраздела «Нарушения на ССП»

Сформированный отчёт в формате *xlsx* можно скачать в соответствии с п.4.5.6 в разделе «Отчёты».

Пример формы отчёта по нарушениям на ССП в формате *xlsx* отображён на рисунке (Рисунок 168 - Отчёт по нарушениям на ССП в формате *xlsx*).

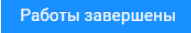
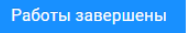
Грузополучатель	ГРЗ	Номер ИИП	Вид нарушения	Планируемое фото	Примечание	Дата измерения	Статус обработки	Статус целостности	Смена пути	Дата создания	Владелец	Владелец ССП	Грузополучатель	Длина	Объём груза	Статус измерения/изуч.	Номер замера	Запись процесса измерения
ООО "К Сантаэрм"		Y89081799	161/14/04/23/85254	Зеркальн ГРЗ	http://pus2-tech.mos.ru/media/3/1/161/81/PAN/Lam1	14.04.2023 14:55	Собран в ЭТ	Нарррррррр	169.43460	14.04.2023 14:54	161	31	Люблино	АО "МОСВОДОКАНАЛ"	Выезд	2,1	0	Карта
ООО "К Сантаэрм"		Y89081799	161/14/04/23/85254	Тест. наименование 04.09	http://pus2-tech.mos.ru/media/3/1/161/81/PAN/Lam1	14.04.2023 14:55	Собран в ЭТ	Наррррррр	169.43460	14.04.2023 14:54	161	31	Люблино	АО "МОСВОДОКАНАЛ"	Выезд	2,1	0	Карта
ООО "К Сантаэрм"		Y89081799	161/13/04/23/85246	Зеркальн ГРЗ	http://pus2-tech.mos.ru/media/3/1/161/81/PAN/Lam1	13.04.2023 16:09	Собран в ЭТ	Наррррррр	169.43460	13.04.2023 16:08	161	31	Люблино	АО "МОСВОДОКАНАЛ"	Выезд	-0,7	-6	Карта
ООО "К Сантаэрм"		Y89081799	161/13/04/23/85246	Датчике по ширин измерен	http://pus2-tech.mos.ru/media/3/1/161/81/PAN/Lam1	13.04.2023 16:09	Собран в ЭТ	Наррррррр	169.43460	13.04.2023 16:08	161	31	Люблино	АО "МОСВОДОКАНАЛ"	Выезд	-0,7	-6	Карта
ООО "К Сантаэрм"		Y89081799	161/07/04/23/85241	Датчике по ширин измерен	http://pus2-tech.mos.ru/media/3/1/161/81/PAN/Lam1	07.04.2023 16:23	Собран в ЭТ	Наррррррр	169.43460	07.04.2023 16:22	161	31	Люблино	АО "МОСВОДОКАНАЛ"	Выезд	20,4	0	Карта
ООО "К Сантаэрм"		Y89081799	161/07/04/23/85241	Измерени с подпитн оруд	http://pus2-tech.mos.ru/media/3/1/161/81/PAN/Lam1	07.04.2023 16:23	Собран в ЭТ	Наррррррр	169.43460	07.04.2023 16:22	161	31	Люблино	АО "МОСВОДОКАНАЛ"	Выезд	20,4	0	Карта
ООО "К Сантаэрм"		Y89081799	161/07/04/23/85241	Зеркальн ГРЗ	http://pus2-tech.mos.ru/media/3/1/161/81/PAN/Lam1	07.04.2023 16:23	Собран в ЭТ	Наррррррр	169.43460	07.04.2023 16:22	161	31	Люблино	АО "МОСВОДОКАНАЛ"	Выезд	20,4	0	Карта

Рисунок 168 - Отчёт по нарушениям на ССП в формате *xlsx*

12.2 Работы на ССП

Подраздел «Работы на ССП» предназначен для хранения информации о проводимых плановых и аварийных ремонтно-восстановительных работах на ССП.

В подразделе «Работы на ССП» доступна для просмотра следующая информация (Рисунок 169 - Подраздел «Работы на ССП»):

- **Название ССП.** Наименование ССП формируется на МОУ автоматически в момент запуска измерений на основании определения кода МОУ.
- **Грузополучатель.** Наименование Грузополучателя формируется автоматически на основании данных пластиковой карты. По номеру карты определяется номер Контракта на утилизацию снега, заключенного между Грузоотправителем и Грузополучателем. Из найденного Контракта на экранную форму выводится наименование Грузополучателя.
- **Вид работы.** Наименование проводимых работ на ССП. Поле может принимать следующие значения:
 - Аварийные работы на ССП МВС;
 - Аварийные работы на ССП МВК;
 - Плановые работы на ССП МВС;
 - Плановые работы на ССП МВК.
- **Плановая дата начала.** Плановая дата начала работ на ССП. Формат поля – дата (dd.mm.yyyy, HH24:MI:SS).
- **Плановая дата окончания.** Плановая дата окончания работ на ССП. Формат поля – дата (dd.mm.yyyy, HH24:MI:SS).
- **Фактическая дата окончания.** Фактическая дата окончания работ на ССП. Формат поля – дата (dd.mm.yyyy, HH24:MI:SS).
- **Действия.** Возможность завершить работы на ССП по кнопке . Кнопка  доступна, если работы на ССП ещё не завершены.

В подразделе «Работы на ССП» доступна фильтрация по следующим полям (Рисунок 169 - Подраздел «Работы на ССП»):

- **Название ССП.** В поле «Название ССП» выбрать значение из выпадающего списка из справочника «ССП».
- **Грузополучатель.** Для заполнения фильтра нажать левой кнопкой мыши по полю «Грузополучатель», отобразится выпадающий список с перечнем фильтров: «ИНН», «ОГРН», «Код» и «Название». Фильтры «ИНН» и «ОГРН» работают по частичному совпадению, а фильтр по «Код» – по полному. В поле «Название» можно выбрать Грузополучателя из выпадающего списка либо ввести данные с помощью клавиатуры, поиск работает по частичному совпадению (после выбора названия, фильтры «ИНН», «ОГРН», «Код» будут автоматически заполнены).
- **Вид работы.** Фильтр заполняется по полю выбором значения из выпадающего списка: Аварийный, Плановый;
- **Начало работ: с-по.** Заполнить поле фильтра с помощью календаря в соответствии с инструкциями п.1.3.1.6.
- **Сейчас ведутся работы.** Поле фильтра активируется с помощью выделения чекбокса.

Название ССП Грузополучатель Вид работы Начало работ: с по

Сейчас ведутся работы Сбросить фильтры

Нашлось 103 строки

1-20 из 103 < 1 2 3 4 5 6 > 20 / стр. Перейти

Название ССП	Грузополучатель	Вид работы	Плановая дата начала	Плановая дата окончания	Фактическая дата окончания
Дорожный	АО "МОСВОДОКАНАЛ"	Аварийные работы на ССП МВК	30.01.2025, 10:00:00	30.01.2025, 18:00:00	
Дорожный	АО "МОСВОДОКАНАЛ"	Аварийные работы на ССП МВК	03.01.2025, 10:00:00	05.01.2025, 18:00:00	
Дорожный	АО "МОСВОДОКАНАЛ"	Аварийные работы на ССП МВК	02.01.2025, 10:00:00	04.01.2025, 18:00:00	
Дорожный	АО "МОСВОДОКАНАЛ"	Аварийные работы на ССП МВК	01.01.2025, 10:00:00	01.01.2025, 18:00:00	

Рисунок 169 - Подраздел «Работы на ССП»

Результат работы с фильтрами подраздела «Работы на ССП» приведен на рисунке (Рисунок 170 – Заполненные фильтры подраздела «Работы на ССП»)

Боровский Грузополучатель Плановый Начало работ: с по

Сейчас ведутся работы Сбросить фильтры

Нашлось 7 строк


Название ССП	Грузополучатель	Вид работы	Плановая дата начала	Плановая дата окончания	Фактическая дата окончания
Боровский	АО "МОСВОДОКАНАЛ"	Плановые работы на ССП МВК	06.09.2023, 15:00:00	06.09.2023, 23:59:00	06.09.2023, 16:33:34
Боровский	АО "МОСВОДОКАНАЛ"	Плановые работы на ССП МВК	04.08.2023, 00:00:00	05.08.2023, 23:59:00	04.08.2023, 14:07:07
Боровский	АО "МОСВОДОКАНАЛ"	Плановые работы на ССП МВК	29.06.2023, 00:00:00	30.06.2023, 23:59:00	30.06.2023, 23:59:00
Боровский	АО "МОСВОДОКАНАЛ"	Плановые работы на ССП МВК	29.06.2023, 00:00:00	30.06.2023, 23:59:00	30.06.2023, 17:18:37
Боровский	АО "МОСВОДОКАНАЛ"	Плановые работы на ССП МВК	29.06.2023, 00:00:00	30.06.2023, 23:59:00	30.06.2023, 23:59:00
Боровский	АО "МОСВОДОКАНАЛ"	Плановые работы на ССП МВК	29.06.2023, 00:00:00	30.06.2023, 23:59:00	30.06.2023, 23:59:00
Боровский	АО "МОСВОДОКАНАЛ"	Плановые работы на ССП МВК	26.06.2023, 00:00:00	26.06.2023, 11:20:00	26.06.2023, 11:20:00

Рисунок 170 – Заполненные фильтры подраздела «Работы на ССП»

Чтобы сбросить фильтры (см. описание сброса фильтров в п. 1.3.1.1), необходимо нажать на кнопку

Сбросить фильтры

Навигация по страницам на главной экранной форме подраздела «Работы на ССП» выполняется в соответствии с описанием п. 1.3.1.1.

Сортировка по колонкам с помощью стрелки  в табличной части подраздела «Работы на ССП» выполняется по полю: «Плановая дата начала» в соответствии с описанием п.1.3.1.2.

13 Работа с Отчётами

В ЛК Грузоотправителя для роли «Сотрудник и Мастер Грузоотправителя» доступны следующие виды отчётов:

- Посещение ТС ССП;
- Посещение ТС ССП с объёмами вывоза снега;
- Объёмы вывоза снега;
- Перевозки за период.

Для открытия нужного отчёта необходимо перейти в раздел «Отчёты» и выбрать отчёт из списка меню (Рисунок 171 – Меню раздела «Отчёты»).

Сформированные отчёты

Посещение ТС ССП

Посещение ТС ССП с объёмами вывоза снега

Объёмы вывоза снега

Перевозки за период

Номер (id) отчёта	Вид отчёта	Отчёт запрошен в	Отчёт готов в	Статус отчёта	Действия
59095	Отчёт по Посещению ТС ССП	09.10.2023, 12:18:17	09.10.2023, 12:18:19	Готов	Скачать Удалить

Рисунок 171 – Меню раздела «Отчёты»

13.1 Посещение ТС ССП

Отчёт «Посещение ТС ССП» (Рисунок 172 - Отчёт «Посещение ТС ССП») предназначен для отображения количества проездов на ССП в разрезе ГРЗ и Грузоперевозчиков.

В отчёте доступна для просмотра следующая информация:

- **ГРЗ.** Номер ГРЗ, которое осуществляло проезды на ССП.
- **Количество проездов.** Количество проездов на ССП, в разрезе ГРЗ и Грузоперевозчиков.
- **Код ССП.** Код ССП, на котором осуществлялись проезды.
- **Название ССП.** Название въездного ССП, на котором осуществлялись проезды.
- **Грузополучатель.** Грузополучатель, с которым заключён Контракт на утилизацию снега.
- **Грузоперевозчик.** Грузоперевозчик, с которым заключён Договора на вывоз снега.

В отчёте доступна фильтрация по следующим полям:

- **Начальная дата – Конечная дата.** В поле фильтрации устанавливается интервал дат за период, в котором были осуществлены проезды (механизм фильтрации по датам с использованием календаря подробно описан в п. 1.3.1.6)
- **Номер ГРЗ.** В поле фильтрации необходимо ввести номер ГРЗ, по которому необходимо сформировать отчёт.
- **Название ССП.** В поле фильтрации необходимо выбрать ССП из выпадающего списка, по которому необходимо сформировать отчёт.
- **Грузополучатель.** В поле фильтрации необходимо выбрать Грузополучателя (МВК или МВС), по которому необходимо сформировать отчёт (механизм выбора организации в поле фильтрации Грузополучатель подробно описан в п.1.3.1.5).
- **Грузоперевозчик.** В поле фильтрации необходимо выбрать Грузоперевозчика, по которому необходимо сформировать отчёт (механизм выбора организации в поле фильтрации Грузополучатель подробно описан в п. 1.3.1.5).

Для формирования отчёта необходимо установить фильтры (при необходимости) и нажать кнопку «Сформировать отчёт» (дальнейшие действия описаны в п.1.3.1.7). Форма отчёта в формате *xlsx* представлена на рисунке (Рисунок 173 - Форма отчёта в формате *xlsx*).

The screenshot displays the PUOS web application interface. At the top, there is a navigation menu with options like 'Главная', 'Реестр ИПП', 'Реестр Электронных Документов', etc. The main area shows a report generation screen for 'Посещение ТС ССП'. A search and filter bar is visible, containing fields for 'Начальная дата', 'Конечная дата', 'Номер ГРЗ', 'Название ССП', 'Грузополучатель', and 'Грузоперевозчик'. Below the filter bar is a blue button labeled 'Сформировать отчёт'. The table below shows the following data:

ГРЗ	Количество проездов	Код ССП	Название ССП	Грузополучатель	Грузоперевозчик
T550YB777	53	12	ТЭЦ-26	ГУП 'МОСВОДОСТОК'	
T369YB777	51	12	ТЭЦ-26	ГУП 'МОСВОДОСТОК'	
C617CP777	42	12	ТЭЦ-26	ГУП 'МОСВОДОСТОК'	
CS84CP777	34	12	ТЭЦ-26	ГУП 'МОСВОДОСТОК'	
C486CP777	29	12	ТЭЦ-26	ГУП 'МОСВОДОСТОК'	

Рисунок 172 - Отчёт «Посещение ТС ССП»

	A	B	C	D	E	F	G	H	I
1	Отчёт по Посещению ТС ССП								
2	с 01.11.2021 00:00:00 по 18.09.2023 12:22:19								
3									
4	ГРЗ	Количество поездок	Код ССП	Название ССП	Грузоотправитель	ИНН Грузоотправителя	Грузополучатель	Грузоперевозчик	ИНН Грузоперевозчика
5	P912CH777	391	27	Курьяновский	ГБУ "Автомобильные дороги"	7727656790	АО "МОСВОДОКАНАЛ"	ГБУ "Автомобильные дороги"	7727656790
6	O496EK777	325	27	Курьяновский	ГБУ "Автомобильные дороги"	7727656790	АО "МОСВОДОКАНАЛ"	ГБУ "Автомобильные дороги"	7727656790
7	H519PX197	296	21	Загородный	ГБУ "Автомобильные дороги"	7727656790	АО "МОСВОДОКАНАЛ"	ГБУ "Автомобильные дороги"	7727656790
8	O902EK777	287	20	Дорожный	ГБУ "Автомобильные дороги"	7727656790	АО "МОСВОДОКАНАЛ"	ГБУ "Автомобильные дороги"	7727656790
9	M575EB799	241	23	Ижорский	ГБУ "Автомобильные дороги"	7727656790	АО "МОСВОДОКАНАЛ"	ГБУ "Автомобильные дороги"	7727656790
10	E562МУ750	210	20	Дорожный	ГБУ "Автомобильные дороги"	7727656790	АО "МОСВОДОКАНАЛ"	АО «ИНЖЕНЕРНЫЙ ЦЕНТР-К»	7714288066

Рисунок 173 - Форма отчёта в формате xlsm

13.2 Посещение ТС ССП с объёмами вывоза снега

Отчёт «Посещение ТС ССП с объёмами вывоза снега» (Рисунок 174 - Отчёт «Посещение ТС ССП с объёмами вывоза снега») предназначен для отображения количества поездок на ССП в разрезе ГРЗ и Грузоперевозчиков.

В отчёте доступна для просмотра следующая информация:

- **ГРЗ.** Номер ГРЗ, которое осуществляло поездки на ССП.
- **Количество поездок.** Количество поездок на ССП, в разрезе ГРЗ и Грузоперевозчиков.
- **Объём снега.** Объём вывезенного снега на ССП.
- **Код ССП.** Код ССП, на котором осуществлялись поездки.
- **Название ССП.** Название ССП, на котором осуществлялись поездки.
- **Грузополучатель.** Грузополучатель, с которым заключён Контракт на утилизацию снега.
- **Грузоперевозчик.** Грузоперевозчик, с которым заключён Договора на вывоз снега.

В отчёте доступна фильтрация по следующим полям:

- **Начальная дата – Конечная дата.** В поле фильтрации устанавливается интервал дат за период, в котором были осуществлены поездки (механизм фильтрации по датам с использованием календаря подробно описан в п. 1.3.1.6)
- **ГРЗ.** В поле фильтрации необходимо ввести номер ГРЗ, по которому необходимо сформировать отчёт.
- **Название ССП.** В поле фильтрации необходимо выбрать ССП из выпадающего списка, по которому необходимо сформировать отчёт.

- **Грузополучатель.** В поле фильтрации необходимо выбрать Грузополучателя (МВК или МВС), по которому необходимо сформировать отчёт (механизм выбора организации в поле фильтрации Грузополучатель подробно описан в п. 1.3.1.5).
- **Грузоперевозчик.** В поле фильтрации необходимо выбрать Грузоперевозчика, по которому необходимо сформировать отчёт (механизм выбора организации в поле фильтрации Грузополучатель подробно описан в п. 1.3.1.5).

Для формирования отчёта необходимо установить фильтры (при необходимости) и нажать кнопку «Сформировать отчёт» (дальнейшие действия описаны в п.1.3.1.7). Форма отчёта в формате xlsx представлена на рисунке (Рисунок 175 - Форма отчёта в формате xlsx).

The screenshot displays the PУОС web application interface. The top navigation bar includes the PУОС logo, a notification bell, a dropdown for 'Сезон 2021-2023', a user profile for 'ЛК Грузоотправителя', and a 'Выход' button. The main menu contains various reports, with 'Отчёты' selected. The left sidebar lists report categories, with 'Посещение ТС ССП с объёмами вывоза снега' highlighted. The main content area features a search and filter section with fields for 'Начальная дата', 'Конечная дата', 'ГРЗ', 'Название ССП', 'Грузополучатель', and 'Грузоперевозчик'. A 'Сформировать отчёт' button is visible. Below the search section, a table displays the report data. The table has 7 columns: 'ГРЗ', 'Количество проездов', 'Объём снега', 'Код ССП', 'Название ССП', 'Грузополучатель', and 'Грузоперевозчик'. The table contains 4 rows of data.

ГРЗ	Количество проездов	Объём снега	Код ССП	Название ССП	Грузополучатель	Грузоперевозчик
T550VB777	53	519.0	12	ТЭЦ-26	ГУП 'МОСВОДОСТОК'	
O617CP777	42	408.1	12	ТЭЦ-26	ГУП 'МОСВОДОСТОК'	
T369VB777	51	379.0	12	ТЭЦ-26	ГУП 'МОСВОДОСТОК'	
C584CP777	34	327.6	12	ТЭЦ-26	ГУП 'МОСВОДОСТОК'	

Рисунок 174 - Отчёт «Посещение ТС ССП с объёмами вывоза снега»

№	A	B	C	D	E	F	G	H	I	J
1	Отчёт по Посещению ТС ССП с объёмами вывоза снега									
2	с 01.11.2021 00:00:00 по 18.09.2023 14:50:05									
3										
4	ГРЗ	Количество проездов	Объём снега	Код ССП	Название ССП	Грузоотправитель	ИНН Грузоотправителя	Грузополучатель	Грузоперевозчик	ИНН Грузоперевозчика
5	P912CH777	391	7824,1	27	Курьяновский	ГБУ "Автомобильные дороги"	7727656790	АО "МОСВОДОКАНАЛ"	ГБУ "Автомобильные дороги"	7727656790
6	M575EB799	241	4781,9	23	Ижорский	ГБУ "Автомобильные дороги"	7727656790	АО "МОСВОДОКАНАЛ"	ГБУ "Автомобильные дороги"	7727656790
7	E562MY750	210	3527,3	20	Дорожный	ГБУ "Автомобильные дороги"	7727656790	АО "МОСВОДОКАНАЛ"	АО «ИНЖЕНЕРНЫЙ ЦЕНТР-К»	7714288066
8	P814YO777	197	3515,4	13	ТЭЦ-9	ГБУ "Автомобильные дороги"	7727656790	ГУП "МОСВОДОСТОК"	ГБУ "Автомобильные дороги"	7727656790
9	O496EK777	325	3310,9	27	Курьяновский	ГБУ "Автомобильные дороги"	7727656790	АО "МОСВОДОКАНАЛ"	ГБУ "Автомобильные дороги"	7727656790
10	T505PX777	171	3089,6	15	Боровский	ГБУ "Автомобильные дороги"	7727656790	АО "МОСВОДОКАНАЛ"	ООО «Правильная утилизация»	7708262800
11	E149CK777	186	3056,3	25	Каширский-2	ГБУ "Автомобильные дороги"	7727656790	АО "МОСВОДОКАНАЛ"	ООО «Правильная утилизация»	7708262800
12	O902EK777	287	2955,5	20	Дорожный	ГБУ "Автомобильные дороги"	7727656790	АО "МОСВОДОКАНАЛ"	ГБУ "Автомобильные дороги"	7727656790
13	M605CE777	158	2878,4	15	Боровский	ГБУ "Автомобильные дороги"	7727656790	АО "МОСВОДОКАНАЛ"	ООО «Правильная утилизация»	7708262800

Рисунок 175 - Форма отчёта в формате xlsx

13.3 Объёмы вывоза снега

Отчёт «Объёмы вывоза снега» (Рисунок 176 - Отчёт «Объёмы вывоза снега») предназначен для отображения объёма вывезенного снега на ССП в разрезе Грузоперевозчиков.

В отчёте доступна для просмотра следующая информация:

- **Объём снега.** Объём вывезенного снега на ССП.
- **Название въездного ССП.** Название въездного ССП, на который осуществлялся вывоз снега.
- **Код въездного ССП.** Код въездного ССП, на который осуществлялся вывоз снега.
- **Грузополучатель.** Грузополучатель, с которым заключён Контракт на утилизацию снега.
- **Грузоперевозчик.** Грузоперевозчик, с которым заключён Договора на вывоз снега.

В отчёте доступна фильтрация по следующим полям:

- **Начальная дата – Конечная дата.** В поле фильтрации устанавливается интервал дат за период, за который был осуществлён вывоз снега (механизм фильтрации по датам с использованием календаря подробно описан в п. 1.3.1.6)
- **Название ССП.** В поле фильтрации необходимо выбрать ССП из выпадающего списка, по которому необходимо сформировать отчёт.
- **Грузополучатель.** В поле фильтрации необходимо выбрать Грузополучателя (МВК или МВС), по которому необходимо сформировать отчёт (механизм выбора организации в поле фильтрации Грузополучатель подробно описан в п. 1.3.1.5).

- **Грузоперевозчик.** В поле фильтрации необходимо выбрать Грузоперевозчика, по которому необходимо сформировать отчёт (механизм выбора организации в поле фильтрации Грузополучатель подробно описан в п. 1.3.1.5).

Для формирования отчёта необходимо установить фильтры (при необходимости) и нажать кнопку «Сформировать отчёт» (дальнейшие действия описаны в п.1.3.1.7). Форма отчёта в формате xlsx представлена на рисунке (Рисунок 177 - Форма отчёта в формате xlsx).

Сформированные отчёты

Начальная дата → Конечная дата [] Название ССП [v] Грузополучатель [v] Грузоперевозчик [v] [Обросить фильтры]

Обновить данные [] Сформировать отчёт [] Нашлось 11 строк

Объём снега	Код ССП	Название ССП	Грузополучатель	Грузоперевозчик
2894.5	12	ТЭЦ-26	ГУП "МОСВОДОСТОК"	
1007.0	13	ТЭЦ-9	ГУП "МОСВОДОСТОК"	
304.7	8	Митино	ГУП "МОСВОДОСТОК"	
175.0	9	Северное Бутово	ГУП "МОСВОДОСТОК"	
139.5	1	Верейский	ГУП "МОСВОДОСТОК"	
135.4	14	Халиловка	ГУП "МОСВОДОСТОК"	

Рисунок 176 - Отчёт «Объёмы вывоза снега»

	A	B	C	D	E	F	G	H
1	Объём снега	Код ССП	ССП	ИНН перевозчика	Перевозчик	ИНН грузоотправителя	Грузоотправитель	Грузополучатель
2	91,5		48 Шлюзовая	7731293378	ОБЩЕСТВО С ОГРАНИЧЕНН	7727656790	ГБУ "Автомобильные доро	АО "МОСВОДОКАНАЛ"
3	496		21 Загородный	7731293378	ОБЩЕСТВО С ОГРАНИЧЕНН	7727656790	ГБУ "Автомобильные доро	АО "МОСВОДОКАНАЛ"
4	37,3		43 Черемушки	7731293378	ОБЩЕСТВО С ОГРАНИЧЕНН	7727656790	ГБУ "Автомобильные доро	АО "МОСВОДОКАНАЛ"
5	196,9		25 Каширский-2	7715629030	ООО "ТЭК-Дом"	7727656790	ГБУ "Автомобильные доро	АО "МОСВОДОКАНАЛ"
6	31,5		24 Каширский-1	7715629030	ООО "ТЭК-Дом"	7727656790	ГБУ "Автомобильные доро	АО "МОСВОДОКАНАЛ"
7	622,6		20 Дорожный	7715629030	ООО "ТЭК-Дом"	7727656790	ГБУ "Автомобильные доро	АО "МОСВОДОКАНАЛ"

Рисунок 177 - Форма отчёта в формате xlsx

13.4 Перевозки за период

Отчёт «Перевозки за период» (Рисунок 178 - Отчёт «Перевозки за период») предназначен для отображения объёма снега, количества сформированных ЭД, количества ТС по Заявкам на вывоз снега. В отчёте отображаются только Заявки со статусом «Активная» и «Закрытая».

В отчёте доступна для просмотра следующая информация:

- **Номер заявки.** Номер Заявки на вывоз снега.
- **Статус заявки.** Статус Заявки на вывоз снега.
- **Дата создания заявки.** Дата создания Заявки на вывоз снега.
- **Дата закрытия заявки.** Дата закрытия Заявки на вывоз снега.
- **Номер договора.** Номер Договора на вывоз снега.
- **Грузоперевозчик.** Грузоперевозчик, ТС которого осуществляли проезды по Заявке на вывоз снега.
- **ИИН Грузоперевозчика.** ИИН Грузоперевозчика, ТС которого осуществляли проезды по Заявке на вывоз снега.
- **Количество ТС, осуществлявших перевозку.** Количество ТС, осуществлявших перевозку по Заявке на вывоз снега.
- **Принятый объём снега.** Объём снега из сформированных ЭД по Заявке на вывоз снега.
- **Количество ЭД.** Количество ЭД, которые были сформированы по Заявке на вывоз снега.

В отчёте доступна фильтрация по следующим полям:

- **Начальная дата – Конечная дата.** В поле фильтрации устанавливается интервал дат за период, за который были сформированы ЭД по Заявке на вывоз снега (механизм фильтрации по датам с использованием календаря подробно описан в п. 1.3.1.6)
- **Номер заявки.** В поле фильтрации необходимо выбрать номер заявки, по которой необходимо сформировать отчёт.
- **Статус заявки.** В поле фильтрации необходимо выбрать статус заявки, по которому необходимо сформировать отчёт.
- **Грузоперевозчик.** В поле фильтрации необходимо выбрать Грузоперевозчика, по которому необходимо сформировать отчёт (механизм выбора организации в поле фильтрации Грузополучатель подробно описан в п. 1.3.1.5).

Для формирования отчёта необходимо установить фильтры (при необходимости) и нажать кнопку «Сформировать отчёт» (дальнейшие действия описаны в п.1.3.1.7). Форма отчёта в формате *xlsx* представлена на рисунке (Рисунок 179 - Форма отчёта в формате *xlsx*).

ПУОС

Сезон 2021-2023

ЛК Грузоотправителя
Сотрудник Грузоотправителя

Выход

Главная Реестр ИИП Реестр Электронных Документов Реестр Квитанций Реестр запросов на корректировку Реестр Корректировок Реестр Контрактов Реестр Договоров на вывоз снега Реестр Заявок на вывоз снега Инциденты Справочники Отчёты

Сформированные отчёты

Начало периода → Конец периода 📅 Номер заявки 🔍 Статус заявки 📄 Грузоперевозчик 📄 Сбросить фильтры

Сформировать отчёт

Нашлось 10 строк

Номер заявки	Статус заявки	Дата создания заявки	Дата закрытия заявки	Номер договора	Грузоперевозчик	ИНН Грузоперевозчика	Количество ТС, осуществлявших перевозку	Принятый объем снега	Количество ЭД
210270	Активная	27.12.2022, 16:02:24	-	ТестОтображенияДатыДоговор	ГУП "МОСВОДОСТОК"	7705013033	0	0	0
220490	Активная	05.09.2023, 15:33:25	-	Договор Горбунов	ГУП "МОСВОДОСТОК"	7705013033	0	0	0
220496	Активная	15.09.2023, 14:23:38	-	Договор Горбунов	ГУП "МОСВОДОСТОК"	7705013033	1	9.7	1
220497	Активная	25.09.2023, 12:06:50	-	Договор Горбунов	ГУП "МОСВОДОСТОК"	7705013033	0	0	0
220498	Активная	26.09.2023, 10:42:13	-	Договор Горбунов	ГУП "МОСВОДОСТОК"	7705013033	0	0	0
220500	Активная	26.09.2023, 12:20:17	-	Договор Горбунов	ГУП "МОСВОДОСТОК"	7705013033	0	0	0
33/2022/02/25	Закрытая	25.02.2022, 16:19:07	04.10.2022, 14:03:42	test	ГУП "МОСВОДОСТОК"	7705013033	0	0	0

Посещение ТС ССП

Посещение ТС ССП с объёмами вывоза снега

Объёмы Вывоза снега

Перевозки за период

Рисунок 178 - Отчёт «Перевозки за период»

Отчет Паромов за период с 01.11.2021 00:00:00 по 18.09.2023 13:55:51																			
Номер заявки	Статус заявки	Дата создания заявки	Дата закрытия заявки	Номер договора	Группа/группы	ИИН Группы/группы	Группа/группы	ИИН Группы/группы	ИИН Группы/группы	ИИН Группы/группы	ИИН Группы/группы	ИИН Группы/группы	ИИН Группы/группы	ИИН Группы/группы	ИИН Группы/группы	ИИН Группы/группы	ИИН Группы/группы	ИИН Группы/группы	ИИН Группы/группы
Номер заявки	Статус заявки	Дата создания заявки	Дата закрытия заявки	Номер договора	Группа/группы	ИИН Группы/группы	Группа/группы	ИИН Группы/группы	ИИН Группы/группы	ИИН Группы/группы	ИИН Группы/группы	ИИН Группы/группы	ИИН Группы/группы	ИИН Группы/группы	ИИН Группы/группы	ИИН Группы/группы	ИИН Группы/группы	ИИН Группы/группы	ИИН Группы/группы
Номер заявки	Статус заявки	Дата создания заявки	Дата закрытия заявки	Номер договора	Группа/группы	ИИН Группы/группы	Группа/группы	ИИН Группы/группы	ИИН Группы/группы	ИИН Группы/группы	ИИН Группы/группы	ИИН Группы/группы	ИИН Группы/группы	ИИН Группы/группы	ИИН Группы/группы	ИИН Группы/группы	ИИН Группы/группы	ИИН Группы/группы	ИИН Группы/группы
36/2023/02/25	Активная	25.02.2023 17:04:22		ТЦСТ1_25_02_2023	ГБУ "Автономный детский дом"	7777055790	ГБУ "Автономный детский дом"	7777030350		0	0	0							
56/2023/02/28	Активная	28.02.2023 11:51:38		ТЦСТ1_25_02_2023	ГБУ "Автономный детский дом"	7777055790	ГБУ "Автономный детский дом"	7777030350		0	0	0							
276/2023/03/31	Активная	31.03.2023 18:52:25		Пример_Илья	ГБУ "Автономный детский дом"	7777055790	ОБЩЕСТВО С ОГРАНИЧЕННОЙ ОТВЕТСТВЕННОСТЬЮ "ЭКО-БИ"	7731293378		0	0	0							
210059/2023/06/07	Активная	27.06.2023 09:03:05		ГабдушаТест	ГБУ "Автономный детский дом"	7777055790	ГБУ "Автономный детский дом" ОАО	7708885600		14	053,2	32							

Рисунок 179 - Форма отчета в формате xlslx

14 Аварийные ситуации

14.1 Ошибка доступа в ПУОС

В случае, если отсутствует доступ к ПУОС, необходимо подождать 10-15 минут и повторить попытку входа. В случае, если при повторном входе доступ не восстановился, необходимо связаться со Службой технической поддержки по следующим контактам:

Телефон: [+7 \(499\) 648-77-20](tel:+7(499)648-77-20)

Эл. почта: puos_support@it.mos.ru

Данные контакты указаны в профиле пользователя (Рисунок 5 – Профиль пользователя) и на стартовой странице (Рисунок 1 - Вход в Подсистему).

14.2 Ошибки в программе

В случае, если в процессе эксплуатации Подсистемы были выявлены те или иные ошибки, например, при формировании отчётов, при добавлении Заявок, Договоров или ТС, необходимо сделать скриншот экран с ошибкой и отправить данный скриншот с описанием ошибки в службу технической поддержки по адресу эл. почту указанному в п. 12.1.

14.3 Ошибки при вводе некорректных данных

В случае, когда были введены некорректные данные, либо, когда не были заполнены обязательные для заполнения поля, в Подсистеме будут отображаться предупреждающие сообщения (примеры сообщений приведены на рисунках: Рисунок 180 – Некорректный формат значения поля; Рисунок 181 – Недопустимое значение поля; Рисунок 182 - Незаполненные поля).

В случае, если на экране появилось предупреждающее сообщение, необходимо исправить введённые данные либо заполнить данные в обязательных полях и повторить шаг, в результате которого появилось данное сообщение.

Создание нового ТС ×

* Номер ГРЗ ⓘ : ✖

Некорректный формат номера ГРЗ

* Марка:

* Модель:

Объем кузова:

[Добавить в список ТС](#)

Рисунок 180 – Некорректный формат значения поля

Создание Договора на вывоз снега

1 Данные договора ————— 2 Транспортные средства

* Номер договора

Введите номер договора

* Дата заключения договора

Дата заключения договора не должна быть позже даты начала действия договора

* Период действия договора →

* Грузоотправитель

* Грузоперевозчик

Рисунок 181 – Недопустимое значение поля

Создание подразделения Грузоотправителя ✕

*** Грузоотправитель**
ГБУ "Автомобильные дороги" ▾

*** Название подразделения**

Укажите название подразделения

* Адрес местонахождения подразделения <input type="text" value="Улица"/> Введите улицу	* Адрес места получения карт ТС Выберите адрес получения карт ТС ▾
<input type="text" value="Дом"/>	<input type="text" value="Улица"/> Введите улицу
<input type="text" value="Корпус"/>	<input type="text" value="Дом"/>
<input type="text" value="Примечание"/>	<input type="text" value="Корпус"/>
<input type="checkbox"/> Адреса совпадают	<input type="text" value="Примечание"/>

ФИО Мастера

*** Телефон Мастера**

Введите номер телефона

Рисунок 182 - Незаполненные поля